

iShares NASDAQ-100® ETF (DE)

ISIN
DE000A0F5UF5

Morningstar Kategorie
EAA Fund US Large-Cap Growth Equity

Anlagestrategie

Der iShares NASDAQ-100® (DE) ist ein börsengehandelter Indexfonds (Exchange Traded Fund, ETF), der möglichst genau die Wertentwicklung vom NASDAQ-100® Index abbildet. Der ETF investiert direkt in die im Index enthaltenen Wertpapiere. Der Index bietet Zugang zu 100 der größten Unternehmen, die im Aktiensegment der NASDAQ gelistet sind und nicht der Finanzbranche angehören. Der Index ist entsprechend der modifizierten Freefloat-Marktkapitalisierung gewichtet.

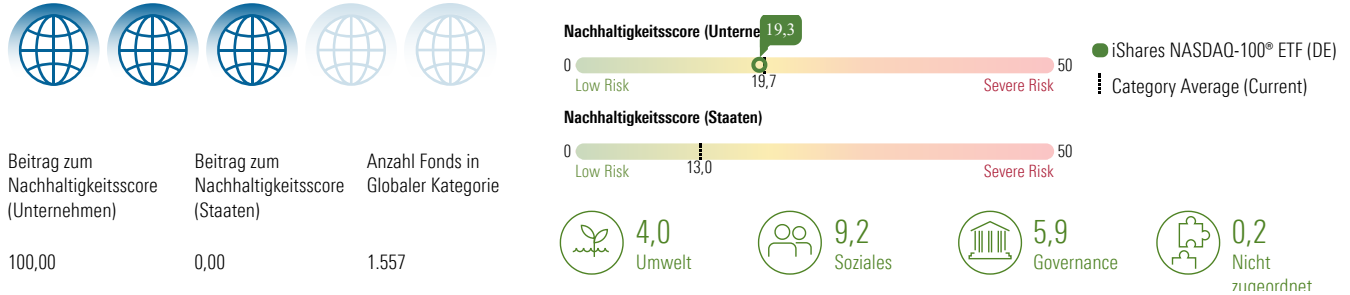
Nachhaltigkeitsprofil

Fondstyp SFDR	Keine Angabe
SFDR-Offenlegungsquelle	Prospekt
BVI-Klassifizierung	—
Verwendet Ausschlüsse	Nein
Taxonomie-Quote in %	—
SFDR-Quote in %	—
PAI	—

Ausschlüsse und kontroverse Branchen

8,5 Tierversuche	2,8 Abtreibung/Verhütung/Stammzellenforschung	1,6 Militärische Auftragsvergabe
1,1 Kernenergie	0,9 Kontroverse Waffen	0,6 Kohle/Kohlekraftwerke
0,3 Handfeuerwaffen	0,0 Alkohol	0,0 Fell & Spezialleder
0,0 Glücksspiele	0,0 GMO	0,0 Palmöl
0,0 Pestizide	0,0 Pornographie	0,0 Tabak

Morningstar Sustainability Rating



UN Sustainable Development Ziele (SDGs)

Die UN SDGs sind die Ziele für nachhaltige Entwicklung der Vereinten Nationen (UN). Diese Zahl gibt den prozentualen Anteil der Vermögenswerte des Portfolios an, der zu jedem SDG beiträgt.

Abdeckung: 99,89 %



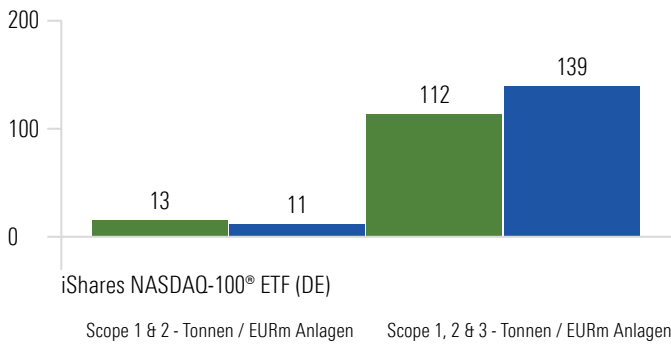
	Fonds	Kategorie
7 Bezahlbare und Saubere Energie	6,97	4,81
3 Gesundheit und Wohlergehen	2,76	3,44
13 Massnahmen zum Klimaschutz	2,55	2,03
12 Nachhaltige/r Konsum und Produktion	2,41	2,33
11 Nachhaltige Städte und Gemeinden	2,38	2,36
9 Industrie, Innovation und Infrastruktur	1,93	1,10
14 Leben unter Wasser	0,01	0,32
6 Sauberes Wasser und Sanitär-Einrichtungen	0,01	0,30
2 Kein Hunger	0,01	0,04
15 Leben an Land	0,01	0,19

iShares NASDAQ-100® ETF (DE)

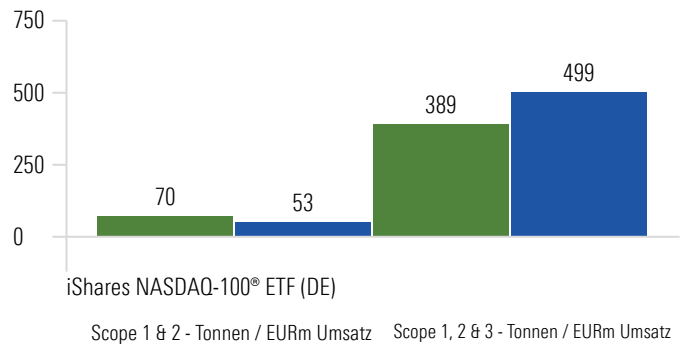
"Principal Adverse Impacts" (kurz PAI) umfassen die wichtigsten nachteiligen Nachhaltigkeitsauswirkungen gemäß EU SFDR.

Principal Adverse Impact - Umwelt-Merkmale

CO2-Fußabdruck



Kohlenstoffintensität



Fossiler Brennstoff



Fonds	Kategorie
1,6%	2,2%

Beteiligung an fossilen Industrien

Biodiversität



Fonds	Kategorie
2,6%	2,8%

Beteiligung an Biodiversitäts-sensitiven Aktivitäten

Energieverbrauch



Fonds	Kategorie
0,2	—

GWh / EURm Umsatz

Nicht-erneuerbare Energie



Fonds	Kategorie
43,3%	47,7%

% des Energieverbrauchs aus nicht-erneuerbaren Energien

Wasserverbrauch



Fonds	Kategorie
—	—

Tonnen / EURm Umsatz

Sondermüllproduktion



Fonds	Kategorie
0,0	0,4

Tonnen / EURm Umsatz

Principal Adverse Impact - Soziale Merkmale

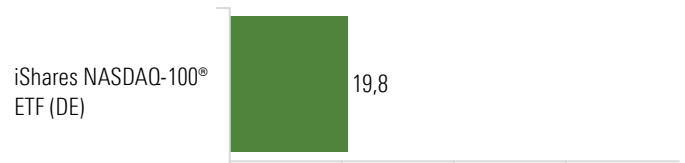
UN Global Compact- & OECD-Leitlinien

Fonds	Kategorie
0,0%	0,1%
65,2%	68,9%

Verstoß gegen die UN Global Compact- oder OECD-Leitlinien

Fehlende Prozesse und Überwachungsmechanismen

Geschlechtsspezifisches Lohngefälle

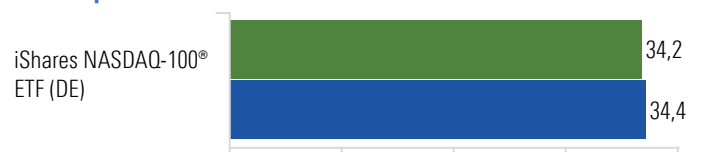


Kontroverse Waffen

Fonds	Kategorie
0,0%	—

Beteiligung an kontroversen Waffen

Frauenquote im Vorstand



● iShares NASDAQ-100® ETF (DE)

◻ EAA Fund US Large-Cap Growth Equity