

## Xtrackers MSCI World ETF 1C

**ISIN**  
IE00BJOKDQ92

**Morningstar Kategorie**  
EAA Fund Global Large-Cap Blend Equity

### Anlagestrategie

Das Anlageziel besteht darin, die Wertentwicklung des MSCI Total Return Net World Index abzubilden. Der Index soll die Wertentwicklung der Aktien bestimmter Unternehmen aus verschiedenen Industrieländern widerspiegeln. Zur Erreichung des Anlageziels versucht der Fonds den Index nachzubilden, indem er alle (oder in Ausnahmefällen eine wesentliche Anzahl der) Aktien im Index im gleichen Verhältnis wie der Index erwirbt.

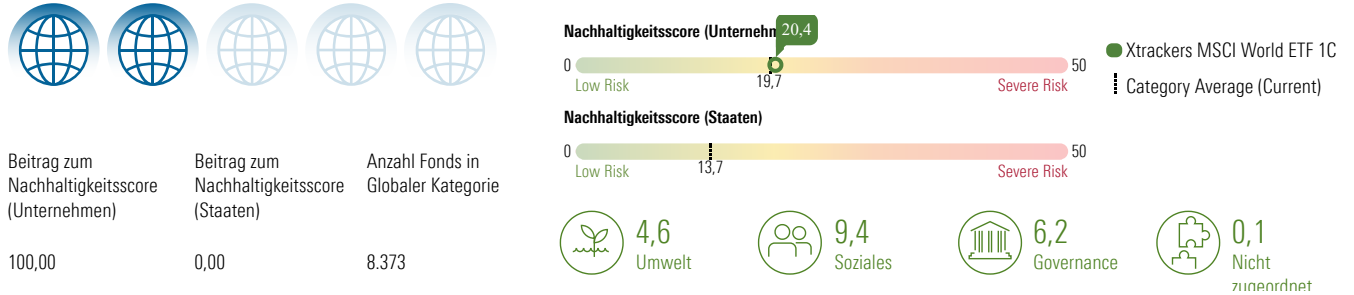
### Nachhaltigkeitsprofil

Fondstyp SFDR	Keine Angabe
SFDR-Offenlegungsquelle	Prospekt
BVI-Klassifizierung	—
Verwendet Ausschlüsse	Ja
Taxonomie-Quote in %	—
SFDR-Quote in %	—
PAI	Nein

### Ausschlüsse und kontroverse Branchen

17,1	8,8	3,0
1,6	1,6	1,1
1,0	0,6	0,6
0,3	0,2	0,1
0,0	0,0	0,0

### Morningstar Sustainability Rating



### UN Sustainable Development Ziele (SDGs)

Die UN SDGs sind die Ziele für nachhaltige Entwicklung der Vereinten Nationen (UN). Diese Zahl gibt den prozentualen Anteil der Vermögenswerte des Portfolios an, der zu jedem SDG beiträgt.

Abdeckung: 99,38 %



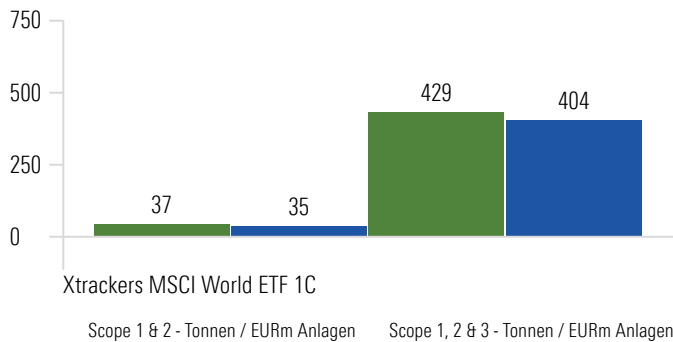
	Fonds	Kategorie
<b>Gesundheit und Wohlergehen</b>	4,81	4,81
<b>Bezahlbare und Saubere Energie</b>	4,07	4,43
<b>Nachhaltige/r Konsum und Produktion</b>	2,50	3,09
<b>Massnahmen zum Klimaschutz</b>	2,50	2,71
<b>Nachhaltige Städte und Gemeinden</b>	2,32	2,73
<b>Industrie, Innovation und Infrastruktur</b>	0,80	0,93
<b>Leben unter Wasser</b>	0,34	0,48
<b>Leben an Land</b>	0,26	0,44
<b>Weniger Ungleichheiten</b>	0,17	0,15
<b>Sauberes Wasser und Sanitär-Einrichtungen</b>	0,17	0,59
<b>Kein Hunger</b>	0,06	0,08
<b>Hochwertige Bildung</b>	0,00	0,00

## Xtrackers MSCI World ETF 1C

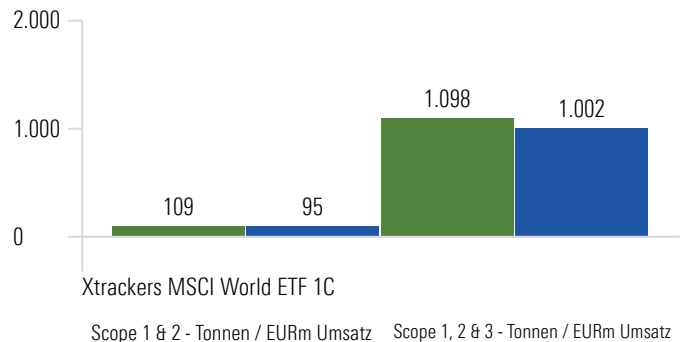
"Principal Adverse Impacts" (kurz PAI) umfassen die wichtigsten nachteiligen Nachhaltigkeitsauswirkungen gemäß EU SFDR.

### Principal Adverse Impact - Umwelt-Merkmale

#### CO2-Fußabdruck



#### Kohlenstoffintensität



#### Fossiler Brennstoff



Fonds: 8,4%  
Kategorie: 5,6%

Beteiligung an fossilen Industrien

#### Biodiversität



Fonds: 8,3%  
Kategorie: 5,0%

Beteiligung an Biodiversitätssensitiven Aktivitäten

#### Energieverbrauch



Fonds: 3.436,1  
Kategorie: 0,3%

GWh / EURm Umsatz

#### Nicht-erneuerbare Energie



Fonds: 55,5%  
Kategorie: 56,3%

% des Energieverbrauchs aus nicht-erneuerbaren Energien

#### Wasserverbrauch



Fonds: 0,0  
Kategorie: —

Tonnen / EURm Umsatz

#### Sondermüllproduktion



Fonds: 3,0  
Kategorie: 3,2

Tonnen / EURm Umsatz

### Principal Adverse Impact - Soziale Merkmale

#### UN Global Compact- & OECD-Leitlinien

Verstoß gegen die UN Global Compact- oder OECD-Leitlinien


Fonds: 0,6%  
Kategorie: 0,5%

Fehlende Prozesse und Überwachungsmechanismen

Fonds: 57,0%  
Kategorie: 55,6%

#### Geschlechtsspezifisches Lohngefälle

Xtrackers MSCI World ETF 1C



#### Kontroverse Waffen

Beteiligung an kontroversen Waffen

Fonds: 0,0%  
Kategorie: 0,0%

#### Frauenquote im Vorstand

Xtrackers MSCI World ETF 1C



● Xtrackers MSCI World ETF 1C

◻ EAA Fund Global Large-Cap Blend Equity