

# Janus HndrsnContinen Eurp A2 EUR

**ISIN**  
LU0201071890

**Morningstar Kategorie**  
EAA Fund Europe ex-UK Equity

## Anlagestrategie

Der Fonds strebt eine langfristige Rendite an, die höher ist als die, die auf lange Sicht typischerweise mit Anlagen an den kontinentaleuropäischen Aktienmärkten erzielt wird. Dazu investiert er jederzeit mindestens zwei Drittel seines Nettovermögens in: – Unternehmen mit Geschäftssitz in Kontinentaleuropa, – Unternehmen, die ihren Sitz zwar nicht in Kontinentaleuropa haben, aber die entweder den überwiegenden Teil ihrer Geschäftstätigkeit dort ausüben oder bei denen es sich um Holdinggesellschaften handelt, in deren Besitz sich hauptsächlich Firmen mit Sitz in Kontinentaleuropa befinden.

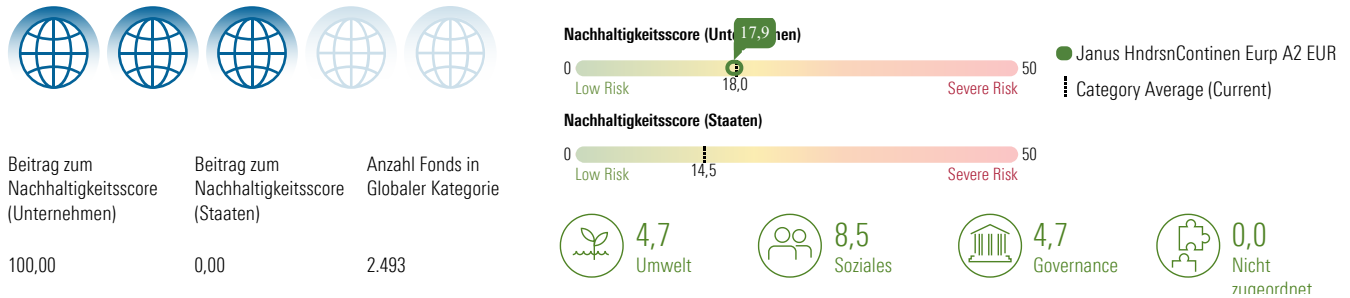
## Nachhaltigkeitsprofil

Fondstyp SFDR	Artikel 8
SFDR-Offenlegungsquelle	Prospekt
BVI-Klassifizierung	—
Verwendet Ausschlüsse	Ja
Taxonomie-Quote in %	0,00%
SFDR-Quote in %	0,00%
PAI	Ja

## Ausschlüsse und kontroverse Branchen

30,1	16,8	5,0
2,8	2,8	2,8
0,0	0,0	0,0
0,0	0,0	0,0
0,0	0,0	0,0

## Morningstar Sustainability Rating



## UN Sustainable Development Ziele (SDGs)

Die UN SDGs sind die Ziele für nachhaltige Entwicklung der Vereinten Nationen (UN). Diese Zahl gibt den prozentualen Anteil der Vermögenswerte des Portfolios an, der zu jedem SDG beiträgt.

Abdeckung: 98,57 %



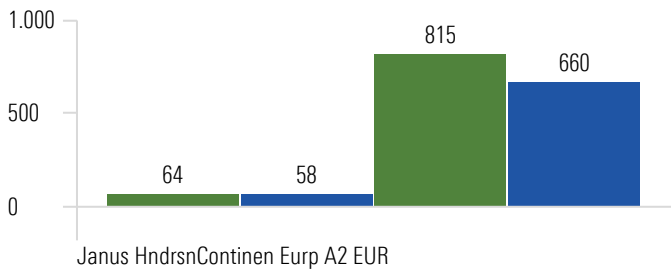
SDG	Fonds	Kategorie
3 Gesundheit und Wohlergehen	7,99	6,49
7 Bezahlbare und Saubere Energie	2,75	2,35
12 Nachhaltige/r Konsum und Produktion	2,47	3,41
11 Nachhaltige Städte und Gemeinden	1,88	2,42
13 Massnahmen zum Klimaschutz	1,81	3,35
15 Leben an Land	0,69	0,63
6 Sauberes Wasser und Sanitär-Einrichtungen	0,27	0,65
9 Industrie, Innovation und Infrastruktur	0,26	0,64
14 Leben unter Wasser	0,08	0,52
10 Weniger Ungleichheiten	0,04	0,04
2 Kein Hunger	0,04	0,11

## Janus HndrsnContinen Eurp A2 EUR

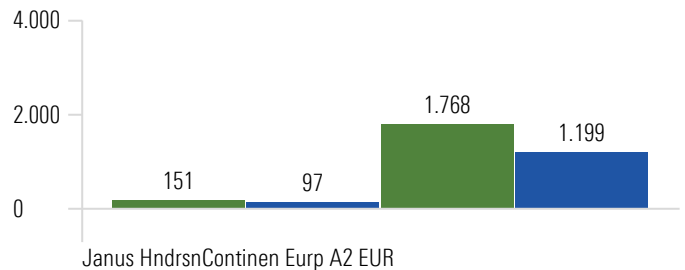
"Principal Adverse Impacts" (kurz PAI) umfassen die wichtigsten nachteiligen Nachhaltigkeitsauswirkungen gemäß EU SFDR.

### Principal Adverse Impact - Umwelt-Merkmale

#### CO2-Fußabdruck



#### Kohlenstoffintensität



Scope 1 & 2 - Tonnen / EURm Anlagen

Scope 1, 2 & 3 - Tonnen / EURm Anlagen

Scope 1 & 2 - Tonnen / EURm Umsatz

Scope 1, 2 & 3 - Tonnen / EURm Umsatz

#### Fossiler Brennstoff



Fonds  
2,4%

Kategorie  
4,5%

Beteiligung an fossilen Industrien

#### Biodiversität



Fonds  
2,4%

Kategorie  
4,5%

Beteiligung an Biodiversitäts-sensitiven Aktivitäten

#### Energieverbrauch



Fonds  
0,7

Kategorie  
0,2%

GWh / EURm Umsatz

#### Nicht-erneuerbare Energie



Fonds  
56,5%

Kategorie  
54,0%

% des Energieverbrauchs aus nicht-erneuerbaren Energien

#### Wasserverbrauch



Fonds  
—

Kategorie  
—

Tonnen / EURm Umsatz

#### Sondermüllproduktion



Fonds  
0,6

Kategorie  
0,9

Tonnen / EURm Umsatz

### Principal Adverse Impact - Soziale Merkmale

#### UN Global Compact- & OECD-Leitlinien

Verstoß gegen die UN Global Compact- oder OECD-Leitlinien

Fonds  
0,0%

Kategorie  
0,0%

Fehlende Prozesse und Überwachungsmechanismen

Fonds  
9,8%

Kategorie  
23,0%

#### Geschlechtsspezifisches Lohngefälle

Janus HndrsnContinen Eurp A2 EUR

18,6

#### Kontroverse Waffen

Beteiligung an kontroversen Waffen

Fonds  
0,0%

Kategorie  
—

#### Frauenquote im Vorstand

Janus HndrsnContinen Eurp A2 EUR

43,6

40,9

● Janus HndrsnContinen Eurp A2 EUR

◻ EAA Fund Europe ex-UK Equity