

# DWS Invest ESG Equity Income LC

**ISIN**  
LU1616932866

**Morningstar Kategorie**  
EAA Fund Global Equity Income

## Anlagestrategie

Deutsche Invest I ESG Equity Income bietet eine Aktienanlage mit Chance auf laufenden Ertrag. Das Management berücksichtigt bei der Aktienselektion in hochkapitalisierte globale Unternehmen ein gutes ESG Rating (Faktoren hinsichtlich Umwelt, Sozialem und Unternehmensführung), Ausschlusskriterien, CO2 Rating und Normeneinhaltung sowie eine überdurchschnittliche Dividendenrendite, ein prognostiziertes Dividendenwachstum und eine angemessene Ausschüttungsquote.

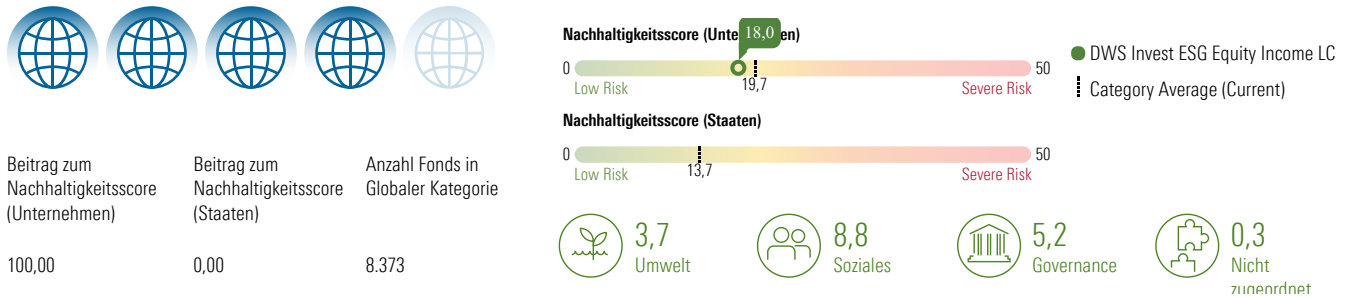
## Nachhaltigkeitsprofil

Fondstyp SFDR	Artikel 8
SFDR-Offenlegungsquelle	Prospekt
BVI-Klassifizierung	—
Verwendet Ausschlüsse	Ja
Taxonomie-Quote in %	0,00%
SFDR-Quote in %	15,00%
PAI	Ja

## Ausschlüsse und kontroverse Branchen

25,7	14,4	2,3
1,3	0,0	0,0
0,0	0,0	0,0
0,0	0,0	0,0
0,0	0,0	0,0

## Morningstar Sustainability Rating



## UN Sustainable Development Ziele (SDGs)

Die UN SDGs sind die Ziele für nachhaltige Entwicklung der Vereinten Nationen (UN). Diese Zahl gibt den prozentualen Anteil der Vermögenswerte des Portfolios an, der zu jedem SDG beiträgt.

Abdeckung: 96,78 %



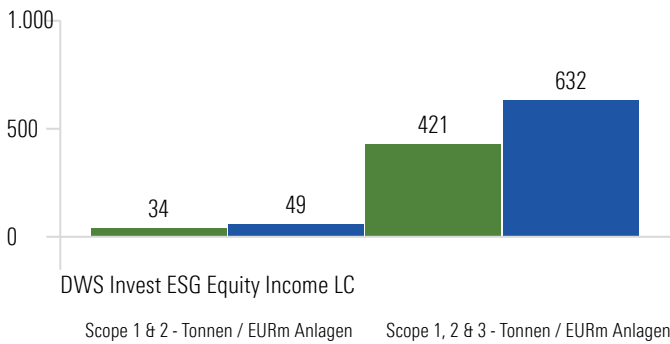
	Fonds	Kategorie
3. Gesundheit und Wohlergehen	7,61	5,46
7. Bezahlbare und Saubere Energie	6,32	3,77
12. Nachhaltige/r Konsum und Produktion	3,09	2,61
13. Massnahmen zum Klimaschutz	2,17	2,05
11. Leben an Land	1,27	0,65
17. Nachhaltige Städte und Gemeinden	0,96	1,74
9. Industrie, Innovation und Infrastruktur	0,61	0,53
10. Weniger Ungleichheiten	0,27	0,13
6. Sauberes Wasser und Sanitär-Einrichtungen	0,07	0,43
14. Leben unter Wasser	0,06	0,39
2. Kein Hunger	0,04	0,07
4. Hochwertige Bildung	0,00	0,00

## DWS Invest ESG Equity Income LC

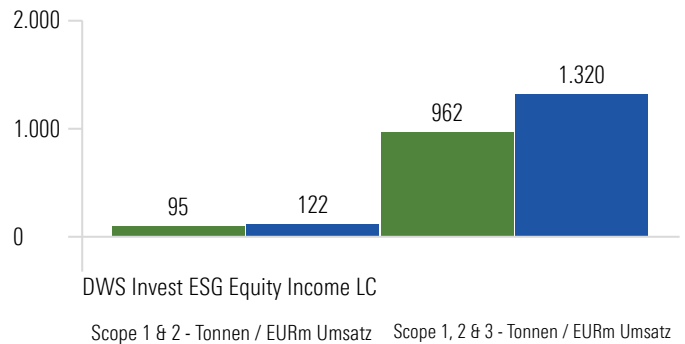
"Principal Adverse Impacts" (kurz PAI) umfassen die wichtigsten nachteiligen Nachhaltigkeitsauswirkungen gemäß EU SFDR.

### Principal Adverse Impact - Umwelt-Merkmale

#### CO2-Fußabdruck



#### Kohlenstoffintensität



#### Fossiler Brennstoff



Fonds	Kategorie
6,2%	Beteiligung an fossilen Industrien
8,4%	

#### Biodiversität



Fonds	Kategorie
6,1%	Beteiligung an Biodiversitäts-sensitiven Aktivitäten
7,6%	

#### Energieverbrauch



Fonds	Kategorie
0,3	GWh / EURm Umsatz
—	

#### Nicht-erneuerbare Energie



Fonds	Kategorie
62,7%	% des Energieverbrauchs aus nicht-erneuerbaren Energien
63,2%	

#### Wasserverbrauch



Fonds	Kategorie
0,0	Tonnen / EURm Umsatz
—	

#### Sondermüllproduktion



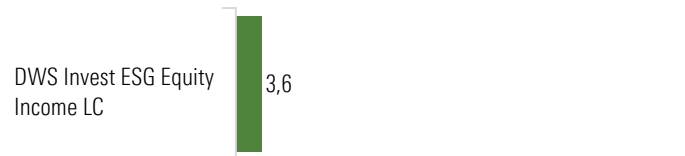
Fonds	Kategorie
0,3	Tonnen / EURm Umsatz
3,4	

### Principal Adverse Impact - Soziale Merkmale

#### UN Global Compact- & OECD-Leitlinien

Fonds	Kategorie
0,0%	Verstoß gegen die UN Global Compact- oder OECD-Leitlinien
0,3%	
42,5%	Fehlende Prozesse und Überwachungsmechanismen
48,9%	

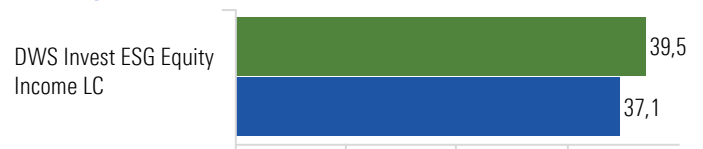
#### Geschlechtsspezifisches Lohngefälle



#### Kontroverse Waffen

Fonds	Kategorie
0,0%	Beteiligung an kontroversen Waffen
—	

#### Frauenquote im Vorstand



● DWS Invest ESG Equity Income LC

◻ EAA Fund Global Equity Income