

iShares Automation&Robotics ETF USD Acc

ISIN
IE00BYZK4552

Morningstar Kategorie
EAA Fund Sector Equity Technology

Anlagestrategie

Der iSTOXX® FactSet Automation & Robotics Index zielt darauf ab, die Wertentwicklung einer Untergruppe von Aktienwerten aus dem STOXX Global Total Market Index (TMI) („Hauptindex“) nachzubilden, die signifikante Erträge aus dem Bereich Automatisierung und Robotik gemäß der STOXX Factset Revere Hierarchy-Methodik erzielen, wobei alle Wertpapiere im Referenzindex gleich gewichtet sind. Das Thema Automatisierung und Robotik bietet ein Engagement in Unternehmen, die Technologien im Bereich Automatisierung und Robotik entwickeln. Die Anwendung dieser Technologien durch Unternehmen und Verbraucher ermöglicht Unternehmen mit einem Hauptschwerpunkt auf diesen Technologien ein langfristiges Wachstumspotenzial.

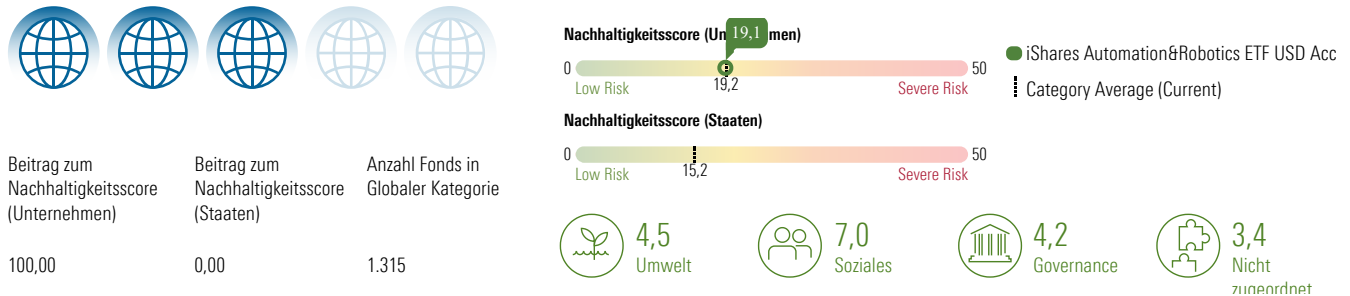
Nachhaltigkeitsprofil

Fondstyp SFDR	Artikel 8
SFDR-Offenlegungsquelle	Prospekt
BVI-Klassifizierung	—
Verwendet Ausschlüsse	Ja
Taxonomie-Quote in %	0,00%
SFDR-Quote in %	5,00%
PAI	Ja

Ausschlüsse und kontroverse Branchen

6,4	2,6	2,4
0,0	0,0	0,0
0,0	0,0	0,0
0,0	0,0	0,0
0,0	0,0	0,0

Morningstar Sustainability Rating



UN Sustainable Development Ziele (SDGs)

Die UN SDGs sind die Ziele für nachhaltige Entwicklung der Vereinten Nationen (UN). Diese Zahl gibt den prozentualen Anteil der Vermögenswerte des Portfolios an, der zu jedem SDG beiträgt.

Abdeckung: 99,35 %



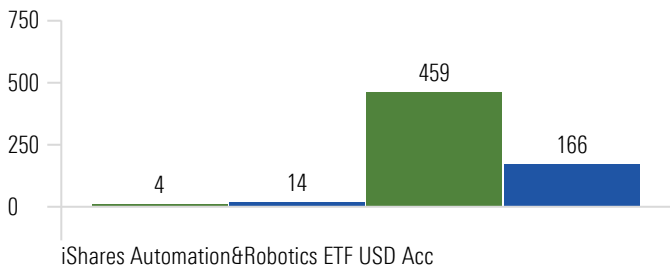
	Fonds	Kategorie
Bezahlbare und Saubere Energie	6,88	9,96
Massnahmen zum Klimaschutz	2,04	2,98
Industrie, Innovation und Infrastruktur	2,02	3,59
Nachhaltige/r Konsum und Produktion	1,35	2,52
Nachhaltige Städte und Gemeinden	0,95	2,40
Sauberes Wasser und Sanitär-Einrichtungen	0,67	0,16
Leben unter Wasser	0,45	0,14
Gesundheit und Wohlergehen	0,16	0,74
Kein Hunger	0,09	0,01
Leben an Land	0,09	0,04
Hochwertige Bildung	0,00	0,00
Weniger Ungleichheiten	0,00	0,01

iShares Automation&Robotics ETF USD Acc

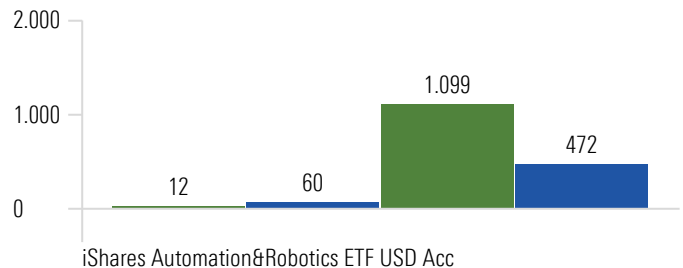
"Principal Adverse Impacts" (kurz PAI) umfassen die wichtigsten nachteiligen Nachhaltigkeitsauswirkungen gemäß EU SFDR.

Principal Adverse Impact - Umwelt-Merkmale

CO2-Fußabdruck



Kohlenstoffintensität



Scope 1 & 2 - Tonnen / EURm Anlagen

Scope 1, 2 & 3 - Tonnen / EURm Anlagen

Scope 1 & 2 - Tonnen / EURm Umsatz

Scope 1, 2 & 3 - Tonnen / EURm Umsatz

Fossiler Brennstoff



Fonds
2,4%

Kategorie
0,8%

Beteiligung an fossilen Industrien

Biodiversität



Fonds
0,0%

Kategorie
1,3%

Beteiligung an Biodiversitäts-sensitiven Aktivitäten

Energieverbrauch



Fonds
0,1

Kategorie
0,2%

GWh / EURm Umsatz

Nicht-erneuerbare Energie



Fonds
65,3%

Kategorie
52,6%

% des Energieverbrauchs aus nicht-erneuerbaren Energien

Wasserverbrauch



Fonds
—

Kategorie
—

Tonnen / EURm Umsatz

Sondermüllproduktion



Fonds
0,0

Kategorie
0,2

Tonnen / EURm Umsatz

Principal Adverse Impact - Soziale Merkmale

UN Global Compact- & OECD-Leitlinien

Verstoß gegen die UN Global Compact- oder OECD-Leitlinien

Fonds
0,0%

Kategorie
1,3%

Fehlende Prozesse und Überwachungsmechanismen

Fonds
64,3%

Kategorie
69,6%

Geschlechtsspezifisches Lohngefälle

iShares Automation&Robotics ETF USD Acc

6,1

Kontroverse Waffen

Beteiligung an kontroversen Waffen

Fonds
0,0%

Kategorie
0,0%

Frauenquote im Vorstand

iShares Automation&Robotics ETF USD Acc

31,2

29,5

EAA Fund Sector Equity Technology

iShares Automation&Robotics ETF USD Acc