

## Managed ETFplus - Portfolio Opportunity

**ISIN**  
DE000A0NEBL8

**Morningstar Kategorie**  
EAA Fund EUR Aggressive Allocation - Global

### Anlagestrategie

Der Managed ETFplus – Portfolio Opportunity legt mindestens 51 Prozent des Fondsvermögens in börsenhandelte Indexsondervermögen (ETF) an. Ergänzend werden klassische Investmentvermögen beigemischt. Der Fonds umfasst die weltweit größten Aktien- und Rentenmärkte und setzt darüber hinaus auf spezielle Anlageregionen und -themen.

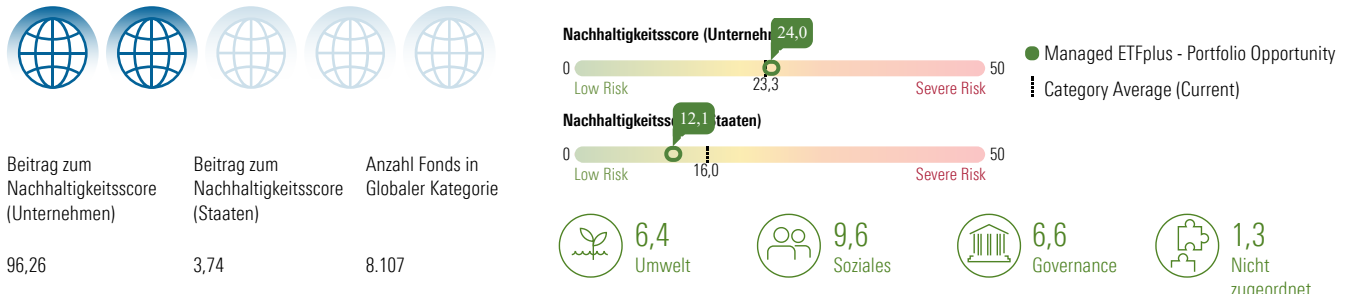
### Nachhaltigkeitsprofil

Fondstyp SFDR	Keine Angabe
SFDR-Offenlegungsquelle	Prospekt
BVI-Klassifizierung	—
Verwendet Ausschlüsse	Nein
Taxonomie-Quote in %	—
SFDR-Quote in %	—
PAI	Nein

### Ausschlüsse und kontroverse Branchen

10,2	3,2	1,4
1,0	0,9	0,6
0,6	0,4	0,4
0,3	0,1	0,1
0,0	0,0	0,0

### Morningstar Sustainability Rating



### UN Sustainable Development Ziele (SDGs)

Die UN SDGs sind die Ziele für nachhaltige Entwicklung der Vereinten Nationen (UN). Diese Zahl gibt den prozentualen Anteil der Vermögenswerte des Portfolios an, der zu jedem SDG beiträgt.

Abdeckung: 96,50 %



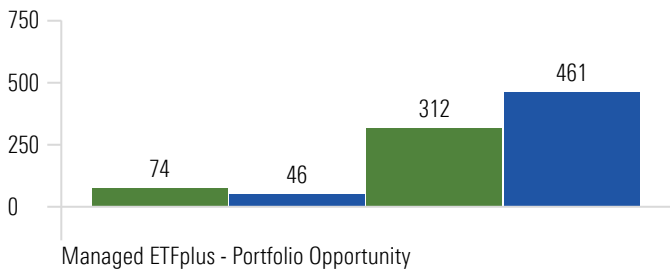
	Fonds	Kategorie
Bezahlbare und Saubere Energie	3,78	4,28
Industrie, Innovation und Infrastruktur	1,96	0,89
Massnahmen zum Klimaschutz	1,70	3,32
Gesundheit und Wohlergehen	1,46	4,37
Nachhaltige/r Konsum und Produktion	1,26	3,56
Nachhaltige Städte und Gemeinden	1,10	3,00
Leben an Land	0,16	0,46
Leben unter Wasser	0,15	0,42
Weniger Ungleichheiten	0,12	0,13
Sauberes Wasser und Sanitär-Einrichtungen	0,10	0,64
Kein Hunger	0,07	0,08
Hochwertige Bildung	0,00	0,00

## Managed ETFplus - Portfolio Opportunity

"Principal Adverse Impacts" (kurz PAI) umfassen die wichtigsten nachteiligen Nachhaltigkeitsauswirkungen gemäß EU SFDR.

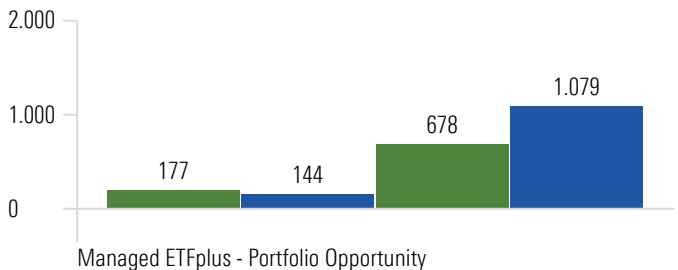
### Principal Adverse Impact - Umwelt-Merkmale

#### CO2-Fußabdruck



Scope 1 & 2 - Tonnen / EURm Anlagen    Scope 1, 2 & 3 - Tonnen / EURm Anlagen

#### Kohlenstoffintensität



Scope 1 & 2 - Tonnen / EURm Umsatz    Scope 1, 2 & 3 - Tonnen / EURm Umsatz

#### Fossiler Brennstoff



Fonds: 4,9%  
Kategorie: 5,7%

Beteiligung an fossilen Industrien

#### Biodiversität



Fonds: 4,5%  
Kategorie: 5,1%

Beteiligung an Biodiversitäts-sensitiven Aktivitäten

#### Energieverbrauch



Fonds: 4.372,3  
Kategorie: —

GWh / EURm Umsatz

#### Nicht-erneuerbare Energie



Fonds: 65,1%  
Kategorie: 57,2%

% des Energieverbrauchs aus nicht-erneuerbaren Energien

#### Wasserverbrauch



Fonds: 0,0  
Kategorie: —

Tonnen / EURm Umsatz

#### Sondermüllproduktion



Fonds: 71,9  
Kategorie: 4,9

Tonnen / EURm Umsatz

### Principal Adverse Impact - Soziale Merkmale

#### UN Global Compact- & OECD-Leitlinien

Verstoß gegen die UN Global Compact- oder OECD-Leitlinien

Fonds: 1,9%  
Kategorie: 0,7%

Fehlende Prozesse und Überwachungsmechanismen

Fonds: 59,9%  
Kategorie: 51,6%

#### Geschlechtsspezifisches Lohngefälle

Managed ETFplus - Portfolio Opportunity

22,5

#### Frauenquote im Vorstand

Managed ETFplus - Portfolio Opportunity

30,8

36,0

● Managed ETFplus - Portfolio Opportunity

◻ EAA Fund EUR Aggressive Allocation - Global