

iShares Dow Jones Indust Avg ETF USD Acc

ISIN
IE00B53L4350

Morningstar Kategorie
EAA Fund US Large-Cap Value Equity

Anlagestrategie

Das Anlageziel des Fonds ist die Lieferung der Nettogesamtrendite (Net Total Return) des Referenzindex (der Dow Jones Industrial AverageSM), abzüglich der Gebühren und Kosten des Fonds. Der Referenzindex ist ein Aktienindex aus Wertpapieren von großen und bekannten Unternehmen, die ihren Sitz in den USA haben. Der Index deckt mit Ausnahme von Transport und Versorgern alle Branchen ab, und die Indexwerte werden nach Ermessen der Herausgeber des Wall Street Journals ausgewählt. Der Referenzindex ist kursgewichtet und repräsentativ für US-amerikanische Unternehmen, die Anlegern weltweit zur Verfügung stehen; zum 30 September 2011 waren im Index 15 Sektoren mit 30 Indexwerten vertreten.

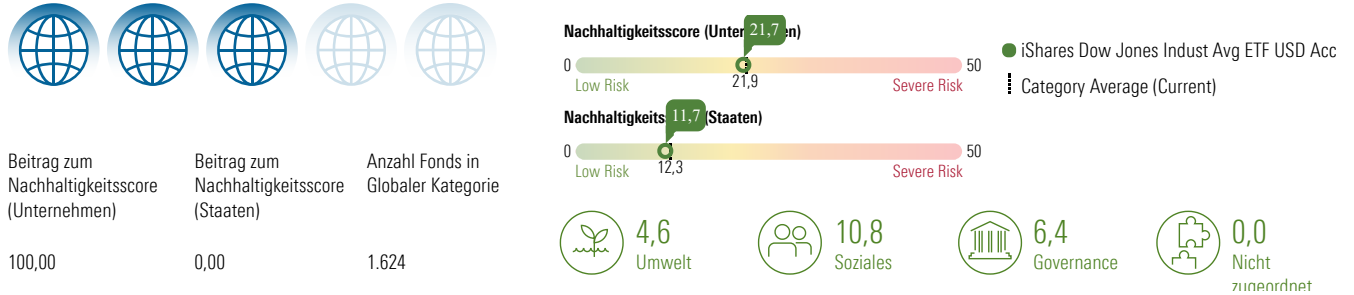
Nachhaltigkeitsprofil

Fondstyp SFDR	Keine Angabe
SFDR-Offenlegungsquelle	Prospekt
BVI-Klassifizierung	—
Verwendet Ausschlüsse	Nein
Taxonomie-Quote in %	—
SFDR-Quote in %	—
PAI	—

Ausschlüsse und kontroverse Branchen

19,7	14,9	5,5
5,5	0,0	0,0
0,0	0,0	0,0
0,0	0,0	0,0
0,0	0,0	0,0

Morningstar Sustainability Rating



UN Sustainable Development Ziele (SDGs)

Die UN SDGs sind die Ziele für nachhaltige Entwicklung der Vereinten Nationen (UN). Diese Zahl gibt den prozentualen Anteil der Vermögenswerte des Portfolios an, der zu jedem SDG beiträgt.

Abdeckung: 99,87 %



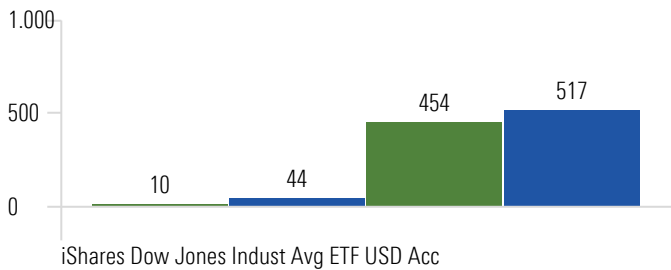
	Fonds	Kategorie
Gesundheit und Wohlergehen	3,71	4,46
Bezahlbare und Saubere Energie	1,53	2,01
Industrie, Innovation und Infrastruktur	1,14	0,80
Weniger Ungleichheiten	0,91	0,26
Nachhaltige/r Konsum und Produktion	0,72	2,19
Leben an Land	0,58	0,60
Massnahmen zum Klimaschutz	0,16	1,65
Nachhaltige Städte und Gemeinden	0,16	1,50
Leben unter Wasser	0,02	0,32
Kein Hunger	0,01	0,07
Sauberes Wasser und Sanitär-Einrichtungen	0,00	0,24

iShares Dow Jones Indust Avg ETF USD Acc

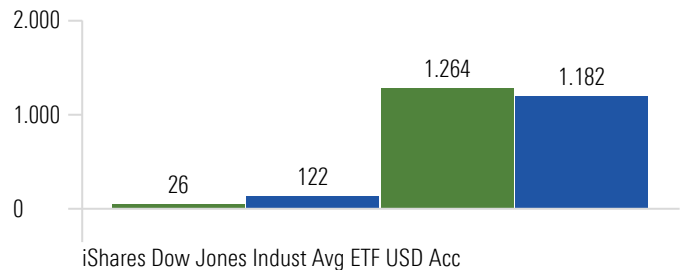
"Principal Adverse Impacts" (kurz PAI) umfassen die wichtigsten nachteiligen Nachhaltigkeitsauswirkungen gemäß EU SFDR.

Principal Adverse Impact - Umwelt-Merkmale

CO2-Fußabdruck



Kohlenstoffintensität



Scope 1 & 2 - Tonnen / EURm Anlagen

Scope 1, 2 & 3 - Tonnen / EURm Anlagen

Scope 1 & 2 - Tonnen / EURm Umsatz

Scope 1, 2 & 3 - Tonnen / EURm Umsatz

Fossiler Brennstoff



Fonds: 2,2%
Kategorie: 9,3%

Beteiligung an fossilen Industrien

Biodiversität



Fonds: 9,9%
Kategorie: 7,1%

Beteiligung an Biodiversitätssensitiven Aktivitäten

Energieverbrauch



Fonds: 0,1
Kategorie: —

GWh / EURm Umsatz

Nicht-erneuerbare Energie



Fonds: 57,0%
Kategorie: 65,3%

% des Energieverbrauchs aus nicht-erneuerbaren Energien

Wasserverbrauch



Fonds: —
Kategorie: —

Tonnen / EURm Umsatz

Sondermüllproduktion



Fonds: 0,1
Kategorie: 1,2

Tonnen / EURm Umsatz

Principal Adverse Impact - Soziale Merkmale

UN Global Compact- & OECD-Leitlinien

Verstoß gegen die UN Global Compact- oder OECD-Leitlinien

Fonds: 0,0%
Kategorie: 0,4%

Fehlende Prozesse und Überwachungsmechanismen

Fonds: 63,3%
Kategorie: 62,8%

Geschlechtsspezifisches Lohngefälle



Kontroverse Waffen

Beteiligung an kontroversen Waffen

Fonds: 0,0%
Kategorie: —

Frauenquote im Vorstand



● iShares Dow Jones Indust Avg ETF USD Acc

◻ EAA Fund US Large-Cap Value Equity