

iShares Healthcare Innov ETF USD Acc

ISIN

IE00BYZK4776

Morningstar Kategorie

EAA Fund Sector Equity Healthcare

Anlagestrategie

Der iSTOXX® FactSet Breakthrough Healthcare Index zielt darauf ab, die Wertentwicklung einer Untergruppe von Aktienwerten aus dem STOXX Global Total Market Index (TMI) („Hauptindex“) nachzubilden, die signifikante Erträge aus dem Bereich der Innovationen im Gesundheitssektor gemäß der STOXX Factset Revere HierarchyMethodik erzielen, wobei alle Wertpapiere im Referenzindex gleich gewichtet sind. Das Thema Innovationen im Gesundheitssektor bietet ein Engagement in Unternehmen, deren Schwerpunkt darin besteht, den Fortschritt medizinischer Behandlungsverfahren und Technologien voranzubringen. Diese Unternehmen verfolgen das Ziel, verschiedene Aspekte des Gesundheitswesens zu verbessern, darunter die medikamentöse Behandlung, Patientenversorgung und Diagnoseinstrumente, sowie deren Effektivität und Effizienz zu erhöhen.

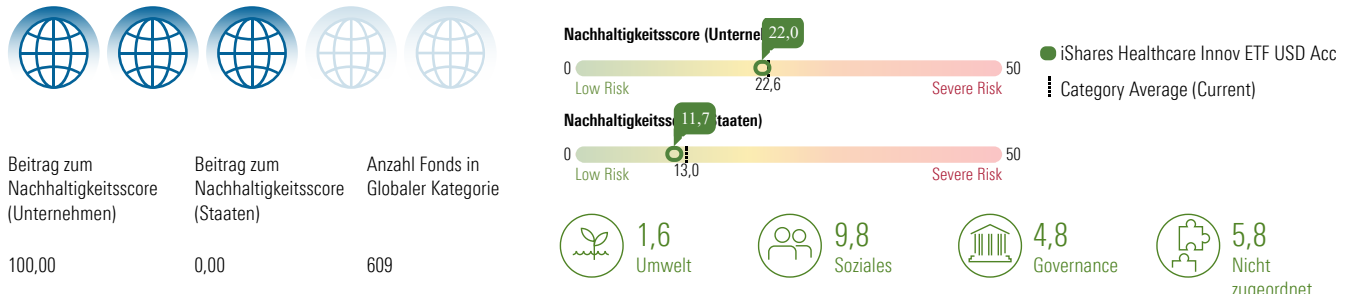
Nachhaltigkeitsprofil

Fondstyp SFDR	Artikel 8
SFDR-Offenlegungsquelle	Prospekt
BVI-Klassifizierung	—
Verwendet Ausschlüsse	Ja
Taxonomie-Quote in %	0,00%
SFDR-Quote in %	50,00%
PAI	Ja

Ausschlüsse und kontroverse Branchen

81,6	40,5	0,3
0,0	0,0	0,0
0,0	0,0	0,0
0,0	0,0	0,0
0,0	0,0	0,0

Morningstar Sustainability Rating



UN Sustainable Development Ziele (SDGs)

Die UN SDGs sind die Ziele für nachhaltige Entwicklung der Vereinten Nationen (UN). Diese Zahl gibt den prozentualen Anteil der Vermögenswerte des Portfolios an, der zu jedem SDG beiträgt.

Abdeckung: 99,59 %



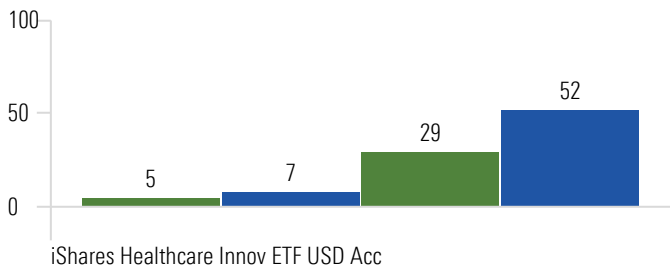
	Fonds	Kategorie
3. Gesundheit und Wohlergehen	38,80	31,53
7. Bezahlbare und Saubere Energie	0,05	0,17
9. Industrie, Innovation und Infrastruktur	0,05	0,68
11. Nachhaltige Städte und Gemeinden	0,05	0,21
12. Nachhaltige/r Konsum und Produktion	0,05	0,29
6. Sauberes Wasser und Sanitär-Einrichtungen	0,04	0,14
14. Leben unter Wasser	0,02	0,07
2. Kein Hunger	0,01	0,04
15. Leben an Land	0,01	0,08
4. Hochwertige Bildung	0,00	0,00
10. Weniger Ungleichheiten	0,00	0,57
13. Massnahmen zum Klimaschutz	0,00	0,13

iShares Healthcare Innov ETF USD Acc

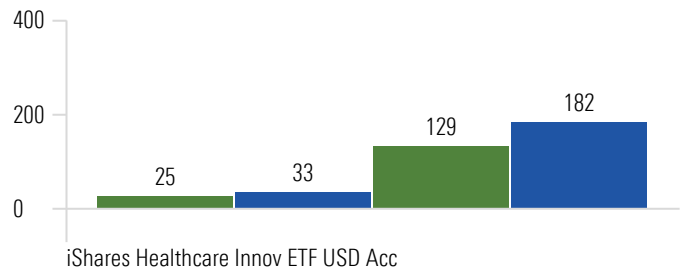
"Principal Adverse Impacts" (kurz PAI) umfassen die wichtigsten nachteiligen Nachhaltigkeitsauswirkungen gemäß EU SFDR.

Principal Adverse Impact - Umwelt-Merkmale

CO2-Fußabdruck



Kohlenstoffintensität



Fossiler Brennstoff



Fonds	Kategorie	Beteiligung an fossilen Industrien
0,0%	0,3%	

Biodiversität



Fonds	Kategorie	Beteiligung an Biodiversitäts-sensitiven Aktivitäten
9,1%	7,6%	

Energieverbrauch



Fonds	Kategorie	GWh / EURm Umsatz
0,2	0,1%	

Nicht-erneuerbare Energie



Fonds	Kategorie	% des Energieverbrauchs aus nicht-erneuerbaren Energien
77,6%	74,5%	

Wasserverbrauch



Fonds	Kategorie	Tonnen / EURm Umsatz
—	—	

Sondermüllproduktion



Fonds	Kategorie	Tonnen / EURm Umsatz
0,2	0,2	

Principal Adverse Impact - Soziale Merkmale


UN Global Compact- & OECD-Leitlinien

Fonds	Kategorie
0,0%	0,1%
71,0%	68,3%

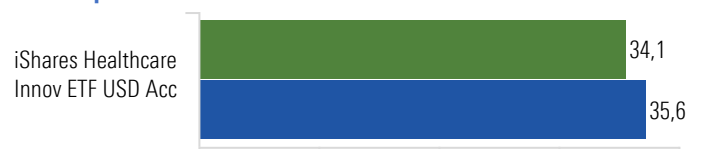
Kontroverse Waffen

Fonds	Kategorie
0,0%	—

Geschlechtsspezifisches Lohngefälle



Frauenquote im Vorstand



● iShares Healthcare Innov ETF USD Acc

◻ EAA Fund Sector Equity Healthcare