

iShares MSCI EM Latin Amer ETF USD Dist

ISIN
IE00B27YCK28

Morningstar Kategorie
EAA Fund Latin America Equity

Anlagestrategie

Der iShares MSCI EM Latin America ist ein börsengehandelter Indexfonds (Exchange Traded Fund, ETF), der möglichst genau die Wertentwicklung vom MSCI EM Latin America Index abbildet. Der ETF investiert direkt in die im Index enthaltenen Wertpapiere. Der Index bietet Zugang zu Aktien aus den Emerging Markets in Lateinamerika, die den Kriterien von MSCI für Größe, Liquidität und Freefloat-Marktkapitalisierung entsprechen. Der Index ist entsprechend der Freefloat-Marktkapitalisierung gewichtet.

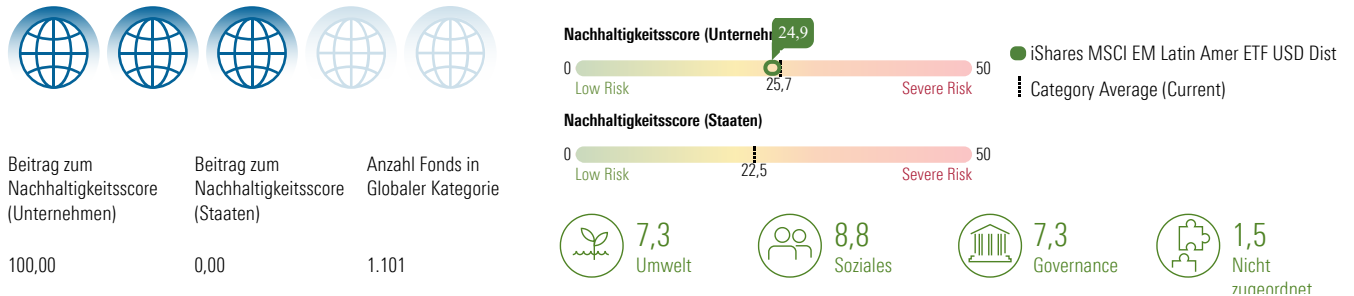
Nachhaltigkeitsprofil

Fondstyp SFDR	Keine Angabe
SFDR-Offenlegungsquelle	Prospekt
BVI-Klassifizierung	—
Verwendet Ausschlüsse	Nein
Taxonomie-Quote in %	—
SFDR-Quote in %	—
PAI	—

Ausschlüsse und kontroverse Branchen

6,4 Abtreibung/Verhütung/Stammzellenforschung	1,6 Alkohol	1,3 Militärische Auftragsvergabe
0,0 Fell & Spezialleder	0,0 Glücksspiele	0,0 GMO
0,0 Handfeuerwaffen	0,0 Kernenergie	0,0 Kohle/Kohlekraftwerke
0,0 Kontroverse Waffen	0,0 Palmöl	0,0 Pestizide
0,0 Pornographie	0,0 Tabak	0,0 Tierversuche

Morningstar Sustainability Rating



UN Sustainable Development Ziele (SDGs)

Die UN SDGs sind die Ziele für nachhaltige Entwicklung der Vereinten Nationen (UN). Diese Zahl gibt den prozentualen Anteil der Vermögenswerte des Portfolios an, der zu jedem SDG beiträgt.

Abdeckung: 99,77 %



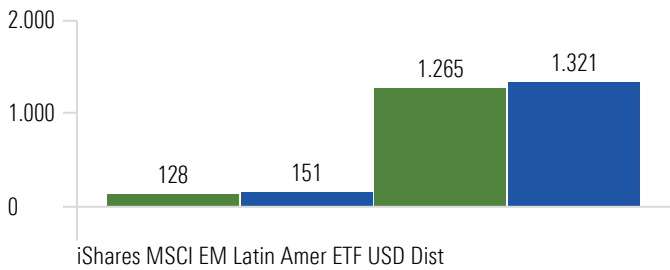
	Fonds	Kategorie
Nachhaltige/r Konsum und Produktion	5,83	5,00
Massnahmen zum Klimaschutz	4,23	2,89
Bezahlbare und Saubere Energie	3,45	2,45
Nachhaltige Städte und Gemeinden	2,31	2,36
Leben an Land	2,16	1,81
Sauberes Wasser und Sanitär-Einrichtungen	1,48	1,74
Industrie, Innovation und Infrastruktur	0,06	0,87
Weniger Ungleichheiten	0,04	0,75
Kein Hunger	0,04	0,04
Leben unter Wasser	0,04	0,18
Gesundheit und Wohlergehen	0,02	0,23

iShares MSCI EM Latin Amer ETF USD Dist

"Principal Adverse Impacts" (kurz PAI) umfassen die wichtigsten nachteiligen Nachhaltigkeitsauswirkungen gemäß EU SFDR.

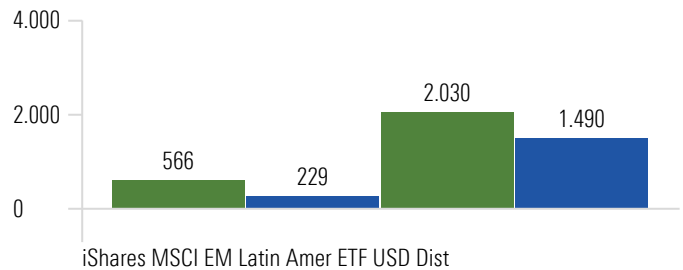
Principal Adverse Impact - Umwelt-Merkmale

CO2-Fußabdruck



Scope 1 & 2 - Tonnen / EURm Anlagen Scope 1, 2 & 3 - Tonnen / EURm Anlagen

Kohlenstoffintensität



Scope 1 & 2 - Tonnen / EURm Umsatz Scope 1, 2 & 3 - Tonnen / EURm Umsatz

Fossiler Brennstoff



Fonds: 17,3%
Kategorie: 17,2%

Beteiligung an fossilen Industrien

Biodiversität



Fonds: 20,7%
Kategorie: 17,5%

Beteiligung an Biodiversitäts-sensitiven Aktivitäten

Energieverbrauch



Fonds: 1,7
Kategorie: —

GWh / EURm Umsatz

Nicht-erneuerbare Energie



Fonds: 66,2%
Kategorie: 72,4%

% des Energieverbrauchs aus nicht-erneuerbaren Energien

Wasserverbrauch



Fonds: —
Kategorie: —

Tonnen / EURm Umsatz

Sondermüllproduktion



Fonds: 0,7
Kategorie: 1,3

Tonnen / EURm Umsatz

Principal Adverse Impact - Soziale Merkmale

UN Global Compact- & OECD-Leitlinien

Verstoß gegen die UN Global Compact- oder OECD-Leitlinien

Fonds: 6,0%
Kategorie: 4,1%

Fehlende Prozesse und Überwachungsmechanismen

Fonds: 35,5%
Kategorie: 44,4%

Geschlechtsspezifisches Lohngefälle

iShares MSCI EM Latin Amer ETF USD Dist

1,6

Frauenquote im Vorstand

iShares MSCI EM Latin Amer ETF USD Dist

20,6

20,0

Kontroverse Waffen

Beteiligung an kontroversen Waffen

Fonds: 0,0%
Kategorie: —

● iShares MSCI EM Latin Amer ETF USD Dist

◻ EAA Fund Latin America Equity