

# iShares MSCI India ETF USD Acc

**ISIN**  
IE00BZCQB185

**Morningstar Kategorie**  
EAA Fund India Equity

## Anlagestrategie

Anlageziel des Fonds ist die Erzielung einer Gesamtrendite für die Anleger aus Kapitalrendite und Ertragsrendite entsprechend der Rendite des MSCI India Index Net USD. Um dieses Anlageziel zu erreichen, verfolgt der Fonds die Anlagestrategie, in ein Portfolio von Aktienwerten zu investieren, das sich – soweit möglich und praktikabel – aus den Wertpapieren zusammensetzt, die den MSCI India Index Net USD, den Referenzindex des Fonds, bilden. Der Fonds strebt die Nachbildung der Bestandteile des Referenzindex an, indem er alle im Referenzindex enthaltenen Wertpapiere mit einer ähnlichen Gewichtung wie im Referenzindex hält. Es ist die Absicht des Anlageverwalters, die Bestandteile des Referenzindex nachzubilden, und daher kann dieser Fonds bis zu 20 % seines Nettoinventarwerts in Aktien ein und desselben Emittenten anlegen, um seinen Referenzindex nachzubilden.

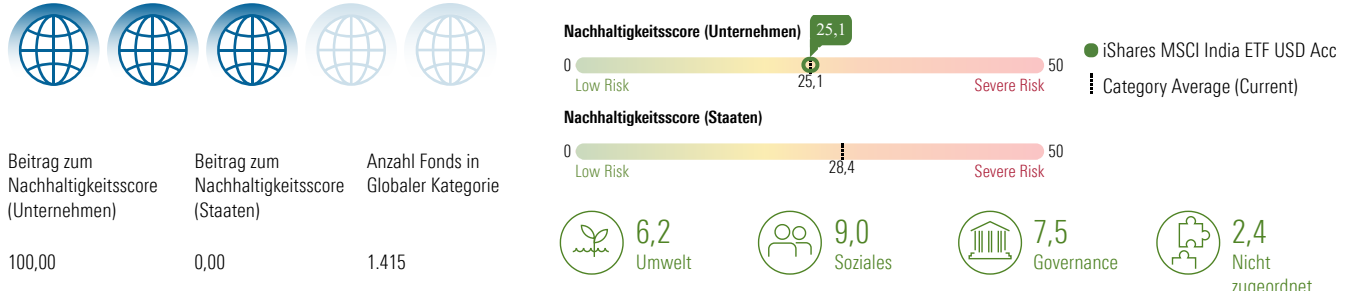
## Nachhaltigkeitsprofil

Fondstyp SFDR	Keine Angabe
SFDR-Offenlegungsquelle	Prospekt
BVI-Klassifizierung	—
Verwendet Ausschlüsse	Nein
Taxonomie-Quote in %	—
SFDR-Quote in %	—
PAI	—

## Ausschlüsse und kontroverse Branchen

10,3	8,2	3,1
1,9	1,7	1,4
1,1	0,4	0,3
0,0	0,0	0,0
0,0	0,0	0,0

## Morningstar Sustainability Rating



## UN Sustainable Development Ziele (SDGs)

Die UN SDGs sind die Ziele für nachhaltige Entwicklung der Vereinten Nationen (UN). Diese Zahl gibt den prozentualen Anteil der Vermögenswerte des Portfolios an, der zu jedem SDG beiträgt.

Abdeckung: 100,00 %



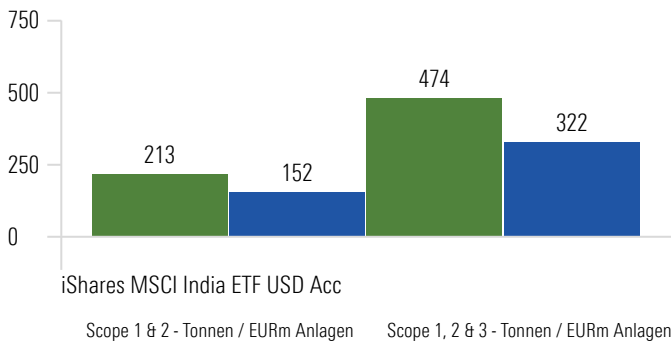
	Fonds	Kategorie
<b>13</b> Massnahmen zum Klimaschutz	1,73	1,46
<b>7</b> Bezahlbare und Saubere Energie	1,36	1,17
<b>12</b> Nachhaltige/r Konsum und Produktion	1,25	1,58
<b>3</b> Gesundheit und Wohlergehen	1,08	1,24
<b>9</b> Industrie, Innovation und Infrastruktur	1,05	1,20
<b>11</b> Nachhaltige Städte und Gemeinden	1,01	1,41
<b>10</b> Weniger Ungleichheiten	0,54	0,83
<b>6</b> Sauberes Wasser und Sanitär-Einrichtungen	0,21	0,25
<b>14</b> Leben unter Wasser	0,12	0,19
<b>15</b> Leben an Land	0,11	0,18
<b>2</b> Kein Hunger	0,08	0,14

## iShares MSCI India ETF USD Acc

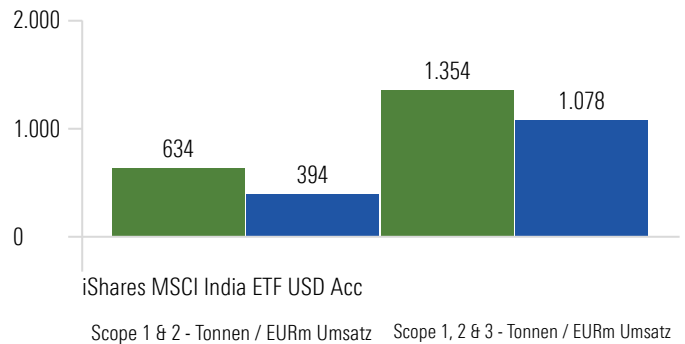
"Principal Adverse Impacts" (kurz PAI) umfassen die wichtigsten nachteiligen Nachhaltigkeitsauswirkungen gemäß EU SFDR.

### Principal Adverse Impact - Umwelt-Merkmale

#### CO2-Fußabdruck



#### Kohlenstoffintensität



#### Fossiler Brennstoff



Fonds: 14,8%  
Kategorie: 7,8%

Beteiligung an fossilen Industrien

#### Biodiversität



Fonds: 7,3%  
Kategorie: 4,4%

Beteiligung an Biodiversitäts-sensitiven Aktivitäten

#### Energieverbrauch



Fonds: 0,9  
Kategorie: —

GWh / EURm Umsatz

#### Nicht-erneuerbare Energie



Fonds: 83,7%  
Kategorie: 83,4%

% des Energieverbrauchs aus nicht-erneuerbaren Energien

#### Wasserverbrauch



Fonds: —  
Kategorie: —

Tonnen / EURm Umsatz

#### Sondermüllproduktion



Fonds: 1,2  
Kategorie: 1,1

Tonnen / EURm Umsatz

### Principal Adverse Impact - Soziale Merkmale

#### UN Global Compact- & OECD-Leitlinien

Verstoß gegen die UN Global Compact- oder OECD-Leitlinien

Fonds: 4,9%  
Kategorie: 3,6%

Fehlende Prozesse und Überwachungsmechanismen

Fonds: 64,0%  
Kategorie: 68,8%

#### Geschlechtsspezifisches Lohngefälle

iShares MSCI India ETF USD Acc

21,6

#### Frauenquote im Vorstand

iShares MSCI India ETF USD Acc

19,7

20,5

#### Kontroverse Waffen

Beteiligung an kontroversen Waffen

Fonds: 0,0%  
Kategorie: —

● iShares MSCI India ETF USD Acc

◻ EAA Fund India Equity