

iShares DJ Asia Pacific Sel Divi 50 (DE)

ISIN

DE000A0H0744

Morningstar Kategorie

EAA Fund Asia-Pacific Equity

Anlagestrategie

Der iShares Dow Jones Asia Pacific Select Dividend 50 (DE) ist ein börsengehandelter Indexfonds (Exchange Traded Fund, ETF), der möglichst genau die Wertentwicklung vom Dow Jones Asia/Pacific Select Dividend 50 Index abbildet. Der ETF investiert direkt in die im Index enthaltenen Wertpapiere. Der Index bietet Zugang zu den 50 Aktien mit den höchsten Dividendenzahlungen aus den entwickelten Volkswirtschaften der Region Asien-Pazifik. Der Index enthält ausschließlich Unternehmen, deren Dividende je Aktie in den vergangenen drei Jahren nicht gesunken ist und deren Verhältnis von durchschnittlicher Dividende zu Gewinn je Aktie weniger als 85 Prozent beträgt. Der Index ist entsprechend der Dividendenrendite gewichtet.


Nachhaltigkeitsprofil

Fondstyp SFDR	Keine Angabe
SFDR-Offenlegungsquelle	Prospekt
BVI-Klassifizierung	—
Verwendet Ausschlüsse	Nein
Taxonomie-Quote in %	—
SFDR-Quote in %	—
PAI	—

Ausschlüsse und kontroverse Branchen

3,0 Palmöl	2,6 Tierversuche	2,6 Kohle/Kohlekraftwerke
0,0 Abtreibung/Verhütung/Stammzellenforschung	0,0 Alkohol	0,0 Fell & Spezialleder
0,0 Glücksspiele	0,0 GMO	0,0 Handfeuerwaffen
0,0 Kernenergie	0,0 Kontroverse Waffen	0,0 Militärische Auftragsvergabe
0,0 Pestizide	0,0 Pornographie	0,0 Tabak

Morningstar Sustainability Rating



UN Sustainable Development Ziele (SDGs)

Die UN SDGs sind die Ziele für nachhaltige Entwicklung der Vereinten Nationen (UN). Diese Zahl gibt den prozentualen Anteil der Vermögenswerte des Portfolios an, der zu jedem SDG beiträgt.

Abdeckung: 100,00 %



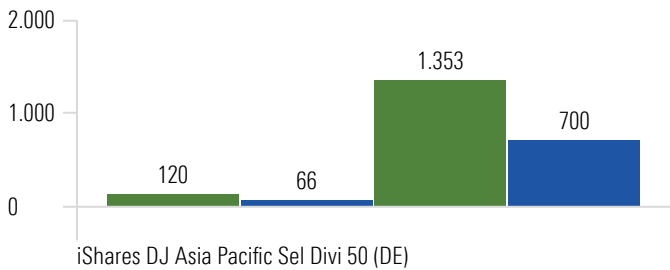
	Fonds	Kategorie
Nachhaltige/r Konsum und Produktion	4,42	2,45
Nachhaltige Städte und Gemeinden	4,26	2,24
Massnahmen zum Klimaschutz	4,06	2,38
Bezahlbare und Saubere Energie	0,81	7,13
Sauberes Wasser und Sanitär-Einrichtungen	0,77	0,35
Gesundheit und Wohlergehen	0,22	2,16
Industrie, Innovation und Infrastruktur	0,21	0,40
Leben unter Wasser	0,03	0,23
Weniger Ungleichheiten	0,02	0,16
Kein Hunger	0,00	0,05
Leben an Land	0,00	0,11

iShares DJ Asia Pacific Sel Divi 50 (DE)

"Principal Adverse Impacts" (kurz PAI) umfassen die wichtigsten nachteiligen Nachhaltigkeitsauswirkungen gemäß EU SFDR.

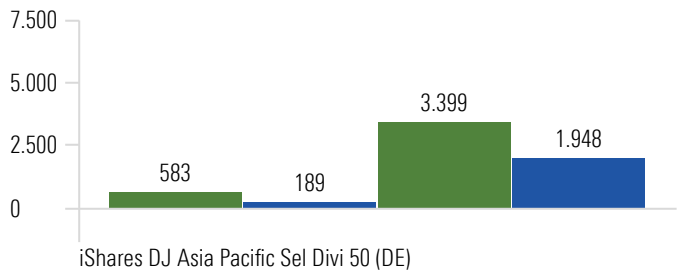
Principal Adverse Impact - Umwelt-Merkmale

CO2-Fußabdruck



Scope 1 & 2 - Tonnen / EURm Anlagen Scope 1, 2 & 3 - Tonnen / EURm Anlagen

Kohlenstoffintensität



Scope 1 & 2 - Tonnen / EURm Umsatz Scope 1, 2 & 3 - Tonnen / EURm Umsatz

Fossiler Brennstoff



Fonds: 19,4%
Kategorie: 5,9%

Beteiligung an fossilen Industrien

Biodiversität



Fonds: 17,5%
Kategorie: 2,9%

Beteiligung an Biodiversitäts-sensitiven Aktivitäten

Energieverbrauch



Fonds: 0,8
Kategorie: —

GWh / EURm Umsatz

Nicht-erneuerbare Energie



Fonds: 77,3%
Kategorie: 82,0%

% des Energieverbrauchs aus nicht-erneuerbaren Energien

Wasserverbrauch



Fonds: —
Kategorie: —

Tonnen / EURm Umsatz

Sondermüllproduktion



Fonds: 15,1
Kategorie: 3,0

Tonnen / EURm Umsatz

Principal Adverse Impact - Soziale Merkmale

UN Global Compact- & OECD-Leitlinien

Verstoß gegen die UN Global Compact- oder OECD-Leitlinien

Fonds: 0,0%
Kategorie: 2,5%

Fehlende Prozesse und Überwachungsmechanismen

Fonds: 65,6%
Kategorie: 57,2%

Geschlechtsspezifisches Lohngefälle

iShares DJ Asia Pacific Sel Divi 50 (DE)

13,0

Kontroverse Waffen

Beteiligung an kontroversen Waffen

Fonds: 0,0%
Kategorie: 0,0%

Frauenquote im Vorstand

iShares DJ Asia Pacific Sel Divi 50 (DE)

31,5

23,3

● iShares DJ Asia Pacific Sel Divi 50 (DE)

◻ EAA Fund Asia-Pacific Equity