

JPM Europe Dynamic Techs Fd A (dist) EUR

ISIN

LU0104030142

Morningstar Kategorie

EAA Fund Sector Equity Technology

Anlagestrategie

Mindestens 67% des Vermögens des Teilfonds (ohne Barmittel oder barmittelähnliche Anlagen) werden in Aktien von Unternehmen mit Bezug zum Technologiesektor (inklusive u.a. Technologie, Medien und Telekommunikation) investiert, die in einem europäischen Land ansässig sind oder den überwiegenden Teil ihrer Geschäftstätigkeit in einem europäischen Land ausüben.

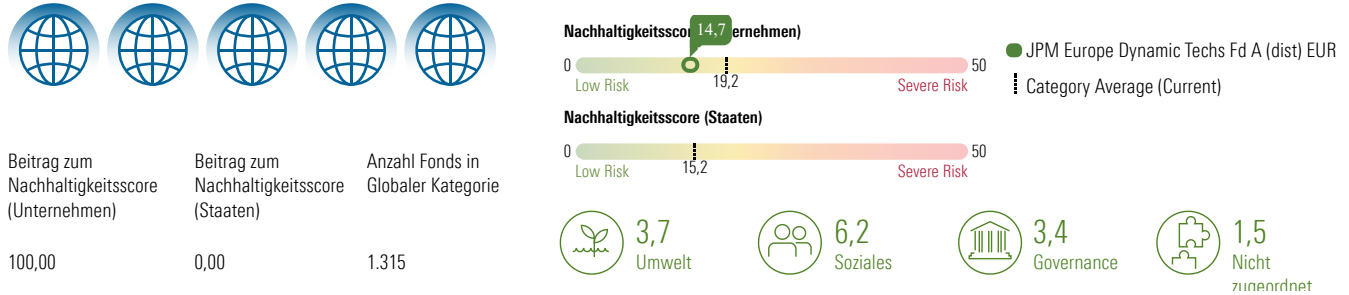
Nachhaltigkeitsprofil

Fondstyp SFDR	Artikel 8
SFDR-Offenlegungsquelle	Prospekt
BVI-Klassifizierung	—
Verwendet Ausschlüsse	Ja
Taxonomie-Quote in %	0,00%
SFDR-Quote in %	20,00%
PAI	Ja

Ausschlüsse und kontroverse Branchen

2,9	2,7	0,5
Tierversuche	Militärische Auftragsvergabe	Handfeuerwaffen
0,5	0,0	0,0
Kontroverse Waffen	Abtreibung/Verhütung/Stammzellenforschung	Alkohol
0,0	0,0	0,0
Fell & Spezialleder	Glücksspiele	GMO
0,0	0,0	0,0
Kernenergie	Kohle/Kohlekraftwerke	Palmöl
0,0	0,0	0,0
Pestizide	Pornographie	Tabak

Morningstar Sustainability Rating



UN Sustainable Development Ziele (SDGs)

Die UN SDGs sind die Ziele für nachhaltige Entwicklung der Vereinten Nationen (UN). Diese Zahl gibt den prozentualen Anteil der Vermögenswerte des Portfolios an, der zu jedem SDG beiträgt.

Abdeckung: 95,71 %



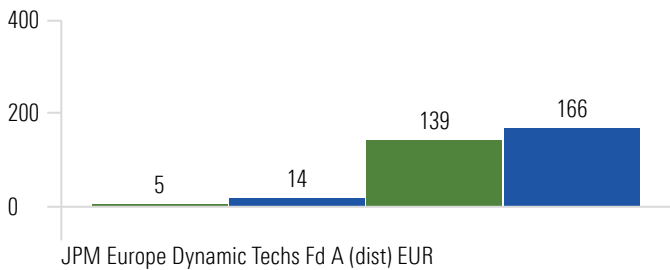
	Fonds	Kategorie
7 Bezahlbare und Saubere Energie	6,69	9,92
13 Massnahmen zum Klimaschutz	4,03	2,98
9 Industrie, Innovation und Infrastruktur	3,52	3,59
12 Nachhaltige/r Konsum und Produktion	0,68	2,52
11 Nachhaltige Städte und Gemeinden	0,55	2,40
6 Sauberes Wasser und Sanitär-Einrichtungen	0,41	0,16
14 Leben unter Wasser	0,13	0,14
3 Gesundheit und Wohlergehen	0,07	0,73
2 Kein Hunger	0,01	0,01
15 Leben an Land	0,01	0,04
10 Weniger Ungleichheiten	0,00	0,01

JPM Europe Dynamic Techs Fd A (dist) EUR

"Principal Adverse Impacts" (kurz PAI) umfassen die wichtigsten nachteiligen Nachhaltigkeitsauswirkungen gemäß EU SFDR.

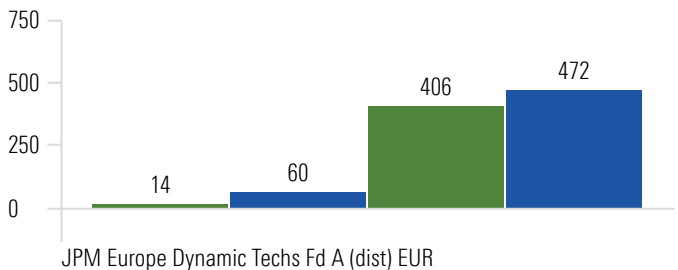
Principal Adverse Impact - Umwelt-Merkmale

CO2-Fußabdruck



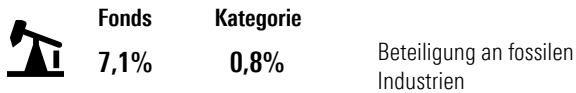
Scope 1 & 2 - Tonnen / EURm Anlagen Scope 1, 2 & 3 - Tonnen / EURm Anlagen

Kohlenstoffintensität




Scope 1 & 2 - Tonnen / EURm Umsatz Scope 1, 2 & 3 - Tonnen / EURm Umsatz

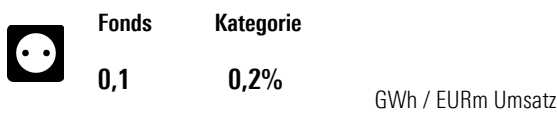
Fossiler Brennstoff



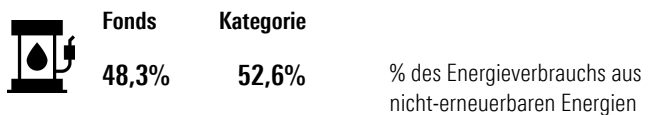
Biodiversität



Energieverbrauch



Nicht-erneuerbare Energie



Wasserverbrauch



Sondermüllproduktion



Principal Adverse Impact - Soziale Merkmale

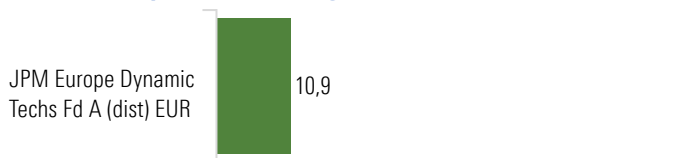
UN Global Compact- & OECD-Leitlinien

Verstoß gegen die UN Global Compact- oder OECD-Leitlinien	Fonds	Kategorie
	0,0%	1,3%
Fehlende Prozesse und Überwachungsmechanismen	34,2%	69,6%

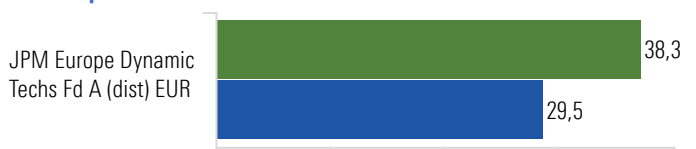
Kontroverse Waffen

Beteiligung an kontroversen Waffen	Fonds	Kategorie
	0,0%	0,0%

Geschlechtsspezifisches Lohngefälle



Frauenquote im Vorstand



● JPM Europe Dynamic Techs Fd A (dist) EUR

⬠ EAA Fund Sector Equity Technology