

# iShares Core MSCI World ETF USD Acc

**ISIN**  
IE00B4L5Y983

**Morningstar Kategorie**  
EAA Fund Global Large-Cap Blend Equity

## Anlagestrategie

Der iShares MSCI World (Acc) ist ein börsengehandelter Indexfonds (Exchange Traded Fund, ETF), der möglichst genau die Wertentwicklung vom MSCI World Index abbildet. Der ETF investiert direkt in die im Index enthaltenen Wertpapiere. Der Index bietet Zugang zu Aktien aus den weltweit entwickelten Volkswirtschaften, die den Kriterien von MSCI an Größe, Liquidität und Freefloat-Marktkapitalisierung entsprechen. Der Index ist entsprechend der Freefloat-Marktkapitalisierung gewichtet.

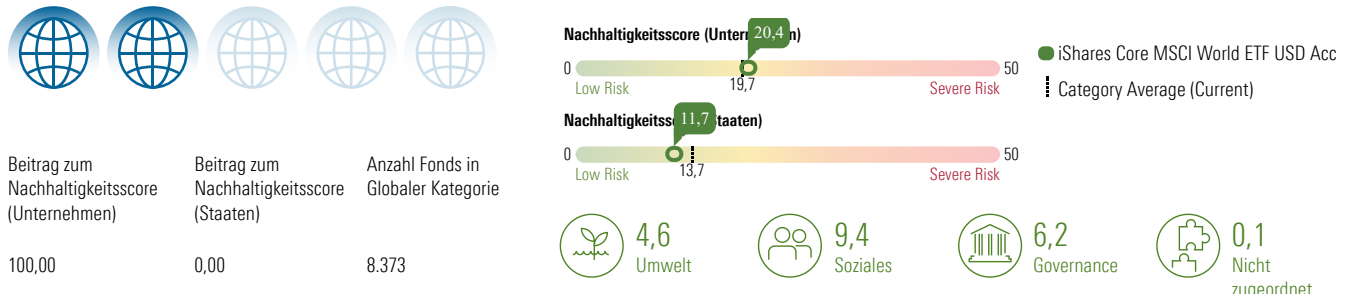
## Nachhaltigkeitsprofil

|                         |              |
|-------------------------|--------------|
| Fondstyp SFDR           | Keine Angabe |
| SFDR-Offenlegungsquelle | Prospekt     |
| BVI-Klassifizierung     | —            |
| Verwendet Ausschlüsse   | Nein         |
| Taxonomie-Quote in %    | —            |
| SFDR-Quote in %         | —            |
| PAI                     | —            |

## Ausschlüsse und kontroverse Branchen

|                       |   |                              |
|-----------------------|---|------------------------------|
| 17,1                  | 8,8                                       | 3,0                          |
| Tierversuche          | Abtreibung/Verhütung/Stammzellenforschung | Militärische Auftragsvergabe |
| 1,6                   | 1,6                                       | 1,1                          |
| Kontroverse Waffen    | Kernenergie                               | Handfeuerwaffen              |
| 1,0                   | 0,6                                       | 0,6                          |
| Kohle/Kohlekraftwerke | Alkohol                                   | Tabak                        |
| 0,3                   | 0,2                                       | 0,1                          |
| Glücksspiele          | Pestizide                                 | GMO                          |
| 0,0                   | 0,0                                       | 0,0                          |
| Palmöl                | Fell & Spezialleder                       | Pornographie                 |

## Morningstar Sustainability Rating



## UN Sustainable Development Ziele (SDGs)

Die UN SDGs sind die Ziele für nachhaltige Entwicklung der Vereinten Nationen (UN). Diese Zahl gibt den prozentualen Anteil der Vermögenswerte des Portfolios an, der zu jedem SDG beiträgt.

Abdeckung: 99,21 %



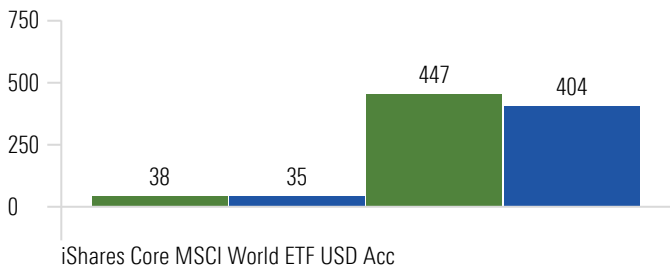
|  | Fonds | Kategorie |
|--|-------|-----------|
| <b>Gesundheit und Wohlergehen</b>                | 4,64  | 4,81      |
| <b>Bezahlbare und Saubere Energie</b>            | 4,19  | 4,43      |
| <b>Nachhaltige/r Konsum und Produktion</b>       | 2,57  | 3,09      |
| <b>Massnahmen zum Klimaschutz</b>                | 2,40  | 2,71      |
| <b>Nachhaltige Städte und Gemeinden</b>          | 2,31  | 2,73      |
| <b>Industrie, Innovation und Infrastruktur</b>   | 0,82  | 0,93      |
| <b>Leben unter Wasser</b>                        | 0,32  | 0,48      |
| <b>Leben an Land</b>                             | 0,30  | 0,44      |
| <b>Sauberes Wasser und Sanitär-Einrichtungen</b> | 0,25  | 0,59      |
| <b>Weniger Ungleichheiten</b>                    | 0,13  | 0,15      |
| <b>Kein Hunger</b>                               | 0,04  | 0,08      |
| <b>Hochwertige Bildung</b>                       | 0,00  | 0,00      |

## iShares Core MSCI World ETF USD Acc

"Principal Adverse Impacts" (kurz PAI) umfassen die wichtigsten nachteiligen Nachhaltigkeitsauswirkungen gemäß EU SFDR.

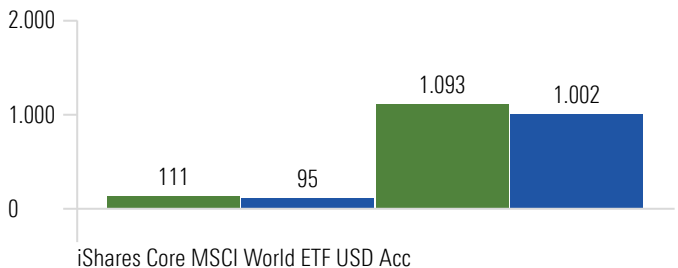
### Principal Adverse Impact - Umwelt-Merkmale

#### CO<sub>2</sub>-Fußabdruck



Scope 1 & 2 - Tonnens / EURm Anlagen    Scope 1, 2 & 3 - Tonnens / EURm Anlagen

#### Kohlenstoffintensität



Scope 1 & 2 - Tonnens / EURm Umsatz    Scope 1, 2 & 3 - Tonnens / EURm Umsatz

#### Fossiler Brennstoff



**Fonds**  
8,3%

**Kategorie**  
5,6%

Beteiligung an fossilen Industrien

#### Biodiversität



**Fonds**  
7,8%

**Kategorie**  
5,0%

Beteiligung an Biodiversitäts-sensitiven Aktivitäten

#### Energieverbrauch



**Fonds**  
3.633,7

**Kategorie**  
0,3%

GWh / EURm Umsatz

#### Nicht-erneuerbare Energie



**Fonds**  
55,8%

**Kategorie**  
56,3%

% des Energieverbrauchs aus nicht-erneuerbaren Energien

#### Wasserverbrauch



**Fonds**  
0,0

**Kategorie**  
—

Tonnen / EURm Umsatz

#### Sondermüllproduktion



**Fonds**  
2,6

**Kategorie**  
3,2

Tonnen / EURm Umsatz

### Principal Adverse Impact - Soziale Merkmale

#### UN Global Compact- & OECD-Leitlinien

**Verstoß gegen die UN Global Compact- oder OECD-Leitlinien**

**Fonds**  
0,6%

**Kategorie**  
0,5%

**Fehlende Prozesse und Überwachungsmechanismen**

**56,6%**    **55,6%**

#### Kontroverse Waffen


**Beteiligung an kontroversen Waffen**

**Fonds**  
0,0%

**Kategorie**  
0,0%

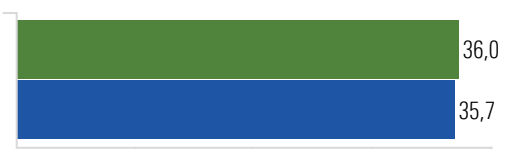
#### Geschlechtsspezifisches Lohngefälle

iShares Core MSCI World ETF USD Acc



#### Frauenquote im Vorstand

iShares Core MSCI World ETF USD Acc



● iShares Core MSCI World ETF USD Acc

◻ EAA Fund Global Large-Cap Blend Equity