

# iShares MSCI Eurp ESG Enh CTB ETF EURAcc

**ISIN**  
IE00BHZPJ783

**Morningstar Kategorie**  
EAA Fund Europe Large-Cap Blend Equity

## Anlagestrategie

Anlageziel des Fonds ist es, für die Anleger eine Gesamtrendite aus Kapitalrendite und Ertragsrendite zu erreichen, die der Rendite des MSCI Europe ESG Enhanced Focus CTB Index entspricht. Um dieses Anlageziel zu erreichen, verfolgt der Fonds die Anlagepolitik, in ein Portfolio von Aktienwerten zu investieren, das sich – soweit möglich und praktikabel – aus den Wertpapieren zusammensetzt, die den MSCI Europe ESG Enhanced Focus CTB Index, den Referenzindex des Fonds, bilden. Der Fonds beabsichtigt, Optimierungstechniken einzusetzen, um eine ähnliche Wertentwicklung wie der Referenzindex zu erzielen. Deshalb ist nicht davon auszugehen, dass der Fonds stets jeden Bestandteil des Referenzindex hält oder diese Bestandteile mit derselben Gewichtung wie im Referenzindex hält.

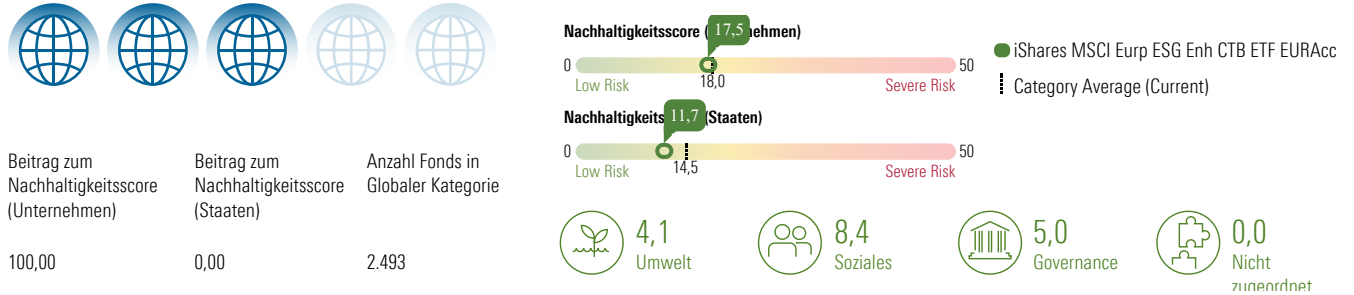
## Nachhaltigkeitsprofil

Fondstyp SFDR	Artikel 8
SFDR-Offenlegungsquelle	Prospekt
BVI-Klassifizierung	—
Verwendet Ausschlüsse	Ja
Taxonomie-Quote in %	0,00%
SFDR-Quote in %	30,00%
PAI	Ja

## Ausschlüsse und kontroverse Branchen

25,4	15,1	4,8
1,5	0,6	0,2
0,0	0,0	0,0
0,0	0,0	0,0
0,0	0,0	0,0

## Morningstar Sustainability Rating



## UN Sustainable Development Ziele (SDGs)

Die UN SDGs sind die Ziele für nachhaltige Entwicklung der Vereinten Nationen (UN). Diese Zahl gibt den prozentualen Anteil der Vermögenswerte des Portfolios an, der zu jedem SDG beiträgt.

Abdeckung: 99,56 %



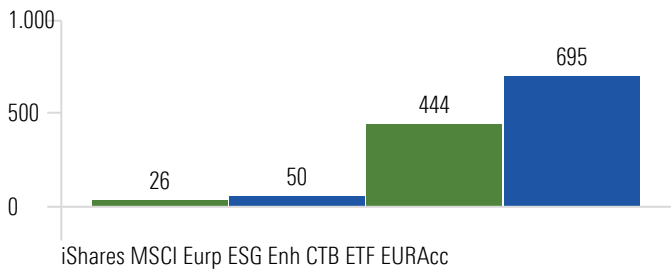
	Fonds	Kategorie
<b>Gesundheit und Wohlergehen</b>	8,73	7,48
<b>Nachhaltige/r Konsum und Produktion</b>	4,12	3,43
<b>Massnahmen zum Klimaschutz</b>	3,70	3,33
<b>Nachhaltige Städte und Gemeinden</b>	2,54	2,32
<b>Bezahlbare und Saubere Energie</b>	2,51	2,42
<b>Leben an Land</b>	1,07	0,55
<b>Industrie, Innovation und Infrastruktur</b>	0,42	0,54
<b>Sauberes Wasser und Sanitär-Einrichtungen</b>	0,40	0,63
<b>Leben unter Wasser</b>	0,15	0,43
<b>Kein Hunger</b>	0,11	0,09
<b>Weniger Ungleichheiten</b>	0,06	0,05

## iShares MSCI Eurp ESG Enh CTB ETF EURAcc

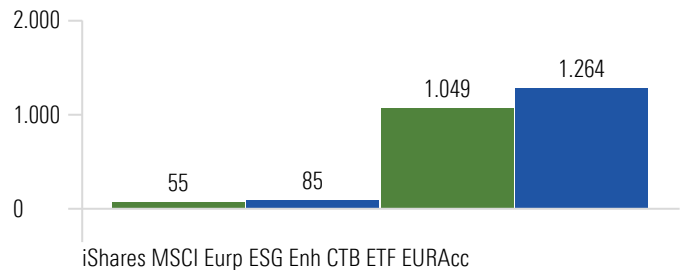
"Principal Adverse Impacts" (kurz PAI) umfassen die wichtigsten nachteiligen Nachhaltigkeitsauswirkungen gemäß EU SFDR.

### Principal Adverse Impact - Umwelt-Merkmale

#### CO2-Fußabdruck

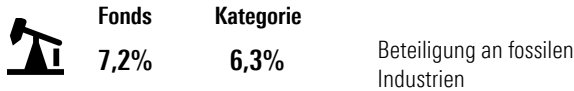


#### Kohlenstoffintensität




Scope 1 & 2 - Tonnen / EURm Anlagen    Scope 1, 2 & 3 - Tonnen / EURm Anlagen    Scope 1 & 2 - Tonnen / EURm Umsatz    Scope 1, 2 & 3 - Tonnen / EURm Umsatz

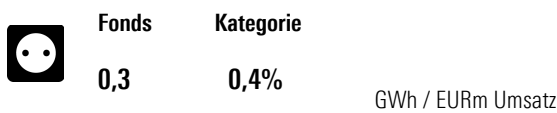
#### Fossiler Brennstoff



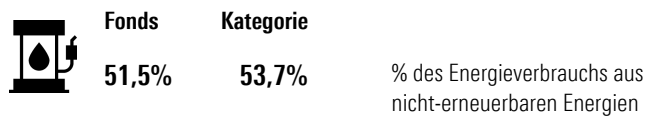
#### Biodiversität



#### Energieverbrauch



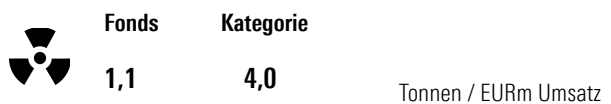
#### Nicht-erneuerbare Energie



#### Wasserverbrauch



#### Sondermüllproduktion

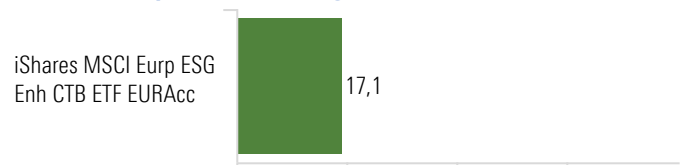


### Principal Adverse Impact - Soziale Merkmale

#### UN Global Compact- & OECD-Leitlinien

Verstoß gegen die UN Global Compact- oder OECD-Leitlinien	Fonds	Kategorie
Verstoß gegen die UN Global Compact- oder OECD-Leitlinien	0,0%	0,0%
Fehlende Prozesse und Überwachungsmechanismen	23,3%	23,3%

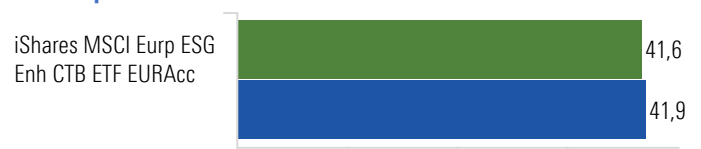
#### Geschlechtsspezifisches Lohngefälle



#### Kontroverse Waffen

Beteiligung an kontroversen Waffen	Fonds	Kategorie
Beteiligung an kontroversen Waffen	0,0%	—

#### Frauenquote im Vorstand



● iShares MSCI Eurp ESG Enh CTB ETF EURAcc

◻ EAA Fund Europe Large-Cap Blend Equity