

Xtrackers MSCI Europe ETF 1C

ISIN
LU0274209237

Morningstar Kategorie
EAA Fund Europe Large-Cap Blend Equity

Anlagestrategie

Der MSCI Total Return Net Europe Index (der Index) soll die Wertentwicklung der Aktien bestimmter Unternehmen aus europäischen Industrieländern widerspiegeln. Es handelt sich dabei um Unternehmen mit hoher und mittlerer Marktkapitalisierung gemessen am Gesamtwert der frei verfügbaren Aktien eines Unternehmens. Der Index wird auf Basis der Netto-Gesamtrendite (Total Return Net) berechnet, was bedeutet, dass alle Dividenden und Ausschüttungen der Unternehmen nach Steuern wieder in den Aktien angelegt werden. Der Index wird mindestens vierteljährlich überprüft und neu gewichtet.

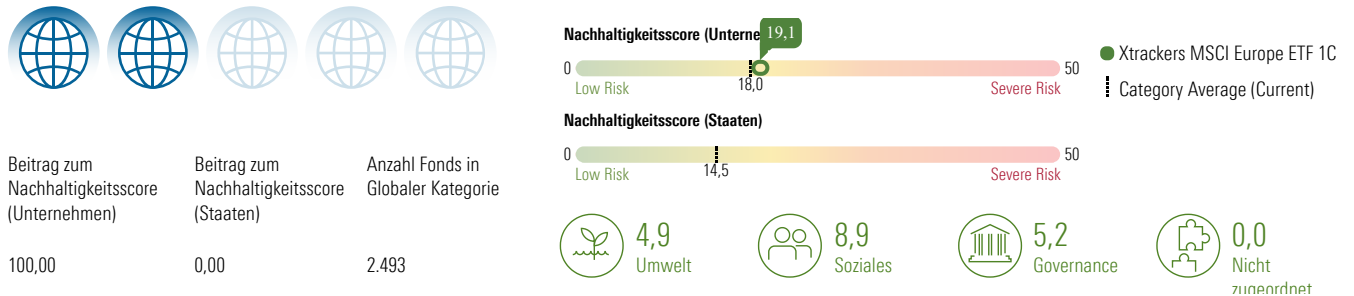
Nachhaltigkeitsprofil

Fondstyp SFDR	Keine Angabe
SFDR-Offenlegungsquelle	Prospekt
BVI-Klassifizierung	—
Verwendet Ausschlüsse	Ja
Taxonomie-Quote in %	—
SFDR-Quote in %	—
PAI	Nein

Ausschlüsse und kontroverse Branchen

29,4	14,6	3,8
3,4	3,0	2,7
1,5	1,0	0,6
0,6	0,2	0,2
0,0	0,0	0,0

Morningstar Sustainability Rating



UN Sustainable Development Ziele (SDGs)

Die UN SDGs sind die Ziele für nachhaltige Entwicklung der Vereinten Nationen (UN). Diese Zahl gibt den prozentualen Anteil der Vermögenswerte des Portfolios an, der zu jedem SDG beiträgt.

Abdeckung: 99,63 %



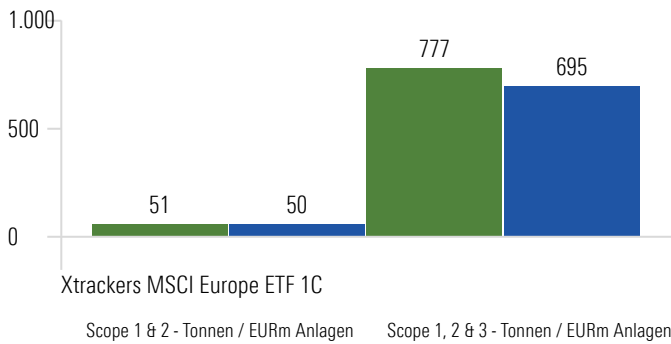
	Fonds	Kategorie
Gesundheit und Wohlergehen	8,32	7,48
Nachhaltige/r Konsum und Produktion	2,88	3,43
Massnahmen zum Klimaschutz	2,84	3,33
Bezahlbare und Saubere Energie	2,08	2,42
Nachhaltige Städte und Gemeinden	1,94	2,32
Leben an Land	0,48	0,55
Sauberes Wasser und Sanitär-Einrichtungen	0,46	0,63
Industrie, Innovation und Infrastruktur	0,42	0,54
Leben unter Wasser	0,23	0,43
Kein Hunger	0,06	0,09
Weniger Ungleichheiten	0,05	0,05

Xtrackers MSCI Europe ETF 1C

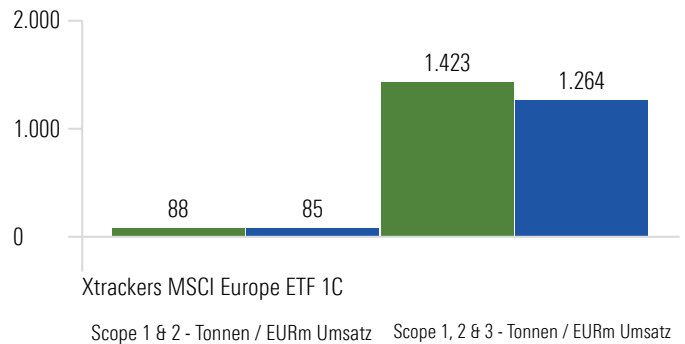
"Principal Adverse Impacts" (kurz PAI) umfassen die wichtigsten nachteiligen Nachhaltigkeitsauswirkungen gemäß EU SFDR.

Principal Adverse Impact - Umwelt-Merkmale

CO₂-Fußabdruck



Kohlenstoffintensität



Fossiler Brennstoff



Fonds	Kategorie
8,7%	Beteiligung an fossilen Industrien

Biodiversität



Fonds	Kategorie
9,0%	Beteiligung an Biodiversitäts-sensitiven Aktivitäten

Energieverbrauch



Fonds	Kategorie
0,4	GWh / EURm Umsatz

Nicht-erneuerbare Energie



Fonds	Kategorie
54,9%	% des Energieverbrauchs aus nicht-erneuerbaren Energien

Wasserverbrauch



Fonds	Kategorie
0,0	Tonnen / EURm Umsatz

Sondermüllproduktion



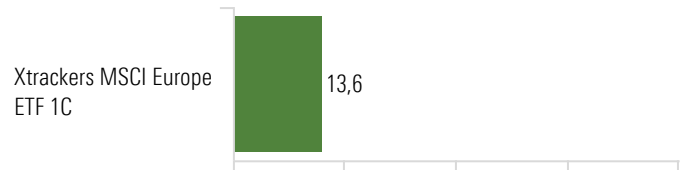
Fonds	Kategorie
8,1	Tonnen / EURm Umsatz

Principal Adverse Impact - Soziale Merkmale

UN Global Compact- & OECD-Leitlinien

Fonds	Kategorie
0,0%	Verstoß gegen die UN Global Compact- oder OECD-Leitlinien
21,9%	Fehlende Prozesse und Überwachungsmechanismen

Geschlechtsspezifisches Lohngefälle



Kontroverse Waffen

Fonds	Kategorie
0,0%	Beteiligung an kontroversen Waffen

Frauenquote im Vorstand



● Xtrackers MSCI Europe ETF 1C

◻ EAA Fund Europe Large-Cap Blend Equity