

# CT (Lux) Pan Eur Focus 1E EUR

**ISIN**  
LU1829334819

**Morningstar Kategorie**  
EAA Fund Europe Large-Cap Growth Equity

## Anlagestrategie

Das Anlageziel des Pan European Equity Dividend Portfolio besteht in der Erzielung von Erträgen, verbunden mit Kapitalwachstumspotenzial, mittels eines Portfolios aus Aktien von Unternehmen in Europa. Das Portfolio investiert vornehmlich in Aktienwerte von Unternehmen mit Sitz bzw. wesentlicher Geschäftstätigkeit in Europa. Das Portfolio kann derivative Finanzinstrumente zu Absicherungszwecken einsetzen. Der Nettoinventarwert dieses Portfolios lautet auf Euro und Anlageentscheidungen erfolgen aus Sicht des Euro. Der Unterberater nimmt im Rahmen des Anlageverfahrens Bezug auf den MSCI Europe Index. Das Portfolio strebt keine Nachbildung des Index an und wird nicht alle im Index enthaltenen Wertpapiere halten. Das Portfolio kann auch in Wertpapiere investieren, die nicht im Index enthalten sind.

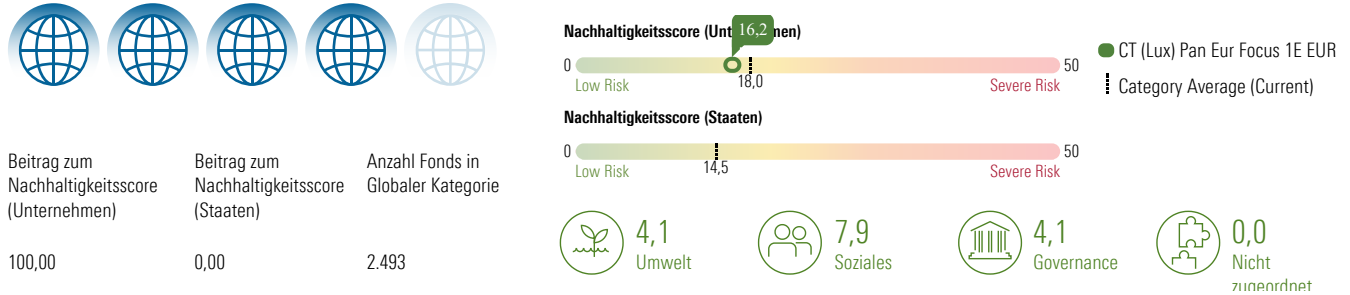
## Nachhaltigkeitsprofil

Fondstyp SFDR	Artikel 8
SFDR-Offenlegungsquelle	Prospekt
BVI-Klassifizierung	—
Verwendet Ausschlüsse	Ja
Taxonomie-Quote in %	0,00%
SFDR-Quote in %	20,00%
PAI	Ja

## Ausschlüsse und kontroverse Branchen

11,8 Kontroverse Waffen	11,8 Militärische Auftragsvergabe	6,5 Handfeuerwaffen
2,6 Tierversuche	1,1 Abtreibung/Verhütung/Stammzellenforschung	0,0 Alkohol
0,0 Fell & Spezialleder	0,0 Glücksspiele	0,0 GMO
0,0 Kernenergie	0,0 Kohle/Kohlekraftwerke	0,0 Palmöl
0,0 Pestizide	0,0 Pornographie	0,0 Tabak

## Morningstar Sustainability Rating



## UN Sustainable Development Ziele (SDGs)

Die UN SDGs sind die Ziele für nachhaltige Entwicklung der Vereinten Nationen (UN). Diese Zahl gibt den prozentualen Anteil der Vermögenswerte des Portfolios an, der zu jedem SDG beiträgt.

Abdeckung: 94,55 %



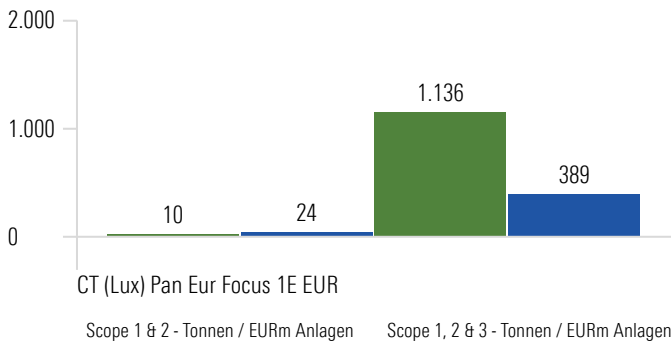
	Fonds	Kategorie
<b>7 Bezahlbare und Saubere Energie</b>	4,33	2,25
<b>12 Nachhaltige/r Konsum und Produktion</b>	3,37	2,56
<b>13 Massnahmen zum Klimaschutz</b>	3,34	3,32
<b>11 Nachhaltige Städte und Gemeinden</b>	3,32	2,16
<b>3 Gesundheit und Wohlergehen</b>	1,44	6,52
<b>6 Sauberes Wasser und Sanitär-Einrichtungen</b>	0,57	0,33
<b>9 Industrie, Innovation und Infrastruktur</b>	0,32	1,27
<b>14 Leben unter Wasser</b>	0,08	0,22
<b>10 Weniger Ungleichheiten</b>	0,03	0,02
<b>15 Leben an Land</b>	0,02	0,23
<b>2 Kein Hunger</b>	0,02	0,06

## CT (Lux) Pan Eur Focus 1E EUR

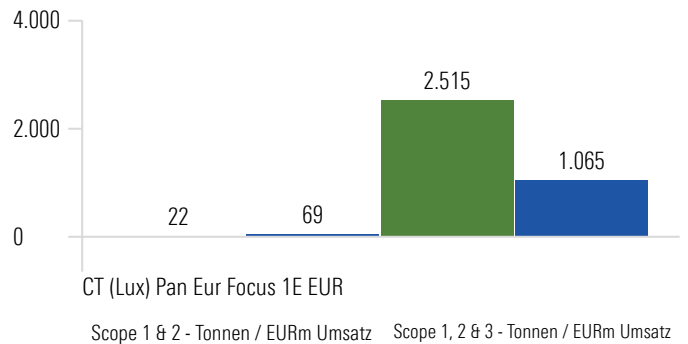
"Principal Adverse Impacts" (kurz PAI) umfassen die wichtigsten nachteiligen Nachhaltigkeitsauswirkungen gemäß EU SFDR.

### Principal Adverse Impact - Umwelt-Merkmale

#### CO2-Fußabdruck



#### Kohlenstoffintensität



#### Fossiler Brennstoff



Fonds	Kategorie
0,5%	4,2%

Beteiligung an fossilen Industrien

#### Biodiversität



Fonds	Kategorie
0,0%	1,3%

Beteiligung an Biodiversitäts-sensitiven Aktivitäten

#### Energieverbrauch



Fonds	Kategorie
0,2	0,2%

GWh / EURm Umsatz

#### Nicht-erneuerbare Energie



Fonds	Kategorie
59,4%	52,2%

% des Energieverbrauchs aus nicht-erneuerbaren Energien

#### Wasserverbrauch



Fonds	Kategorie
—	—

Tonnen / EURm Umsatz

#### Sondermüllproduktion



Fonds	Kategorie
0,1	0,5

Tonnen / EURm Umsatz

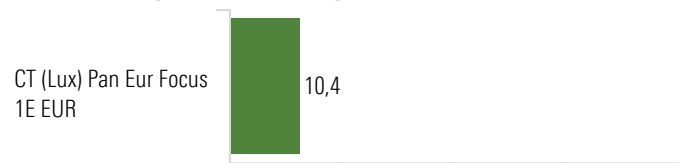
### Principal Adverse Impact - Soziale Merkmale

#### UN Global Compact- & OECD-Leitlinien

Fonds	Kategorie
0,0%	0,0%
35,4%	31,7%

Verstoß gegen die UN Global Compact- oder OECD-Leitlinien  
Fehlende Prozesse und Überwachungsmechanismen

#### Geschlechtsspezifisches Lohngefälle



#### Kontroverse Waffen

Fonds	Kategorie
0,0%	—

Beteiligung an kontroversen Waffen

#### Frauenquote im Vorstand



● CT (Lux) Pan Eur Focus 1E EUR

◻ EAA Fund Europe Large-Cap Growth Equity