

Fidelity Glb Thematic Opps Y-Dis-EUR

ISIN
LU0936580785

Morningstar Kategorie
EAA Fund Global Large-Cap Growth Equity

Anlagestrategie

Der Fonds investiert in ein international gestreutes Aktienportfolio. Es gibt keinen fest definierten Länderschlüssel, Branchenüber-/untergewichtungen sind möglich.

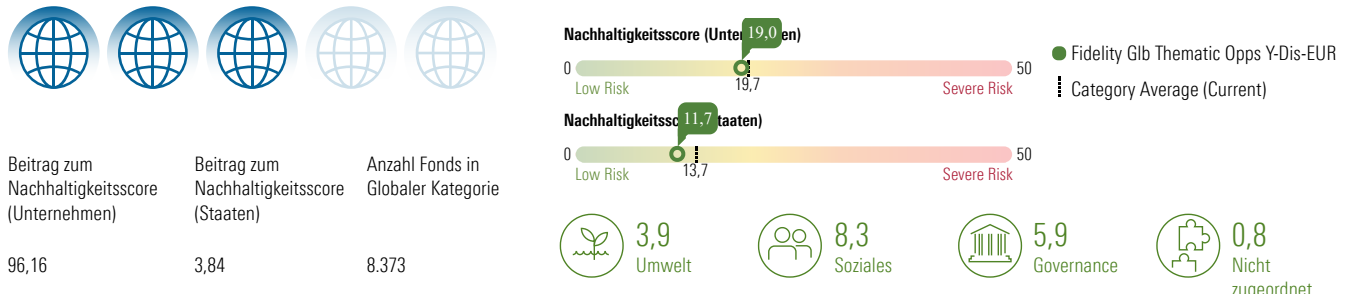
Nachhaltigkeitsprofil

| | |
|-------------------------|-----------|
| Fondstyp SFDR | Artikel 8 |
| SFDR-Offenlegungsquelle | Prospekt |
| BVI-Klassifizierung | — |
| Verwendet Ausschlüsse | Ja |
| Taxonomie-Quote in % | 0,00% |
| SFDR-Quote in % | 15,00% |
| PAI | Ja |

Ausschlüsse und kontroverse Branchen

| | | |
|------|-----|-----|
| 11,3 | 4,8 | 1,5 |
| 1,4 | 1,3 | 1,0 |
| 0,0 | 0,0 | 0,0 |
| 0,0 | 0,0 | 0,0 |
| 0,0 | 0,0 | 0,0 |

Morningstar Sustainability Rating



UN Sustainable Development Ziele (SDGs)

Die UN SDGs sind die Ziele für nachhaltige Entwicklung der Vereinten Nationen (UN). Diese Zahl gibt den prozentualen Anteil der Vermögenswerte des Portfolios an, der zu jedem SDG beiträgt.

Abdeckung: 98,42 %



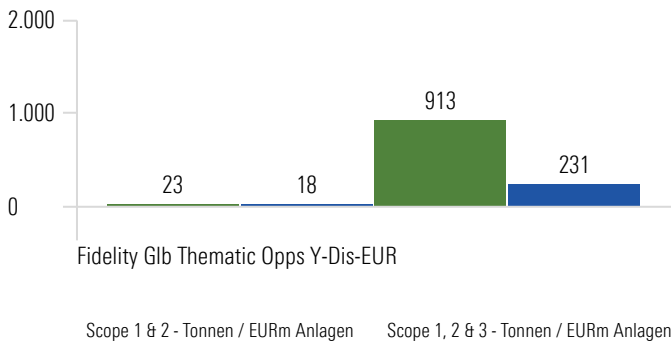
| SDG | Fonds | Kategorie |
|---|-------|-----------|
| 7 Bezahlbare und Saubere Energie | 7,48 | 4,93 |
| 13 Massnahmen zum Klimaschutz | 2,94 | 1,85 |
| 12 Nachhaltige/r Konsum und Produktion | 2,63 | 2,27 |
| 3 Gesundheit und Wohlergehen | 2,09 | 4,68 |
| 11 Nachhaltige Städte und Gemeinden | 1,77 | 2,25 |
| 6 Sauberes Wasser und Sanitär-Einrichtungen | 0,85 | 0,66 |
| 9 Industrie, Innovation und Infrastruktur | 0,64 | 1,39 |
| 14 Leben unter Wasser | 0,51 | 0,55 |
| 15 Leben an Land | 0,46 | 0,23 |
| 10 Weniger Ungleichheiten | 0,11 | 0,16 |
| 2 Kein Hunger | 0,00 | 0,05 |

Fidelity Glb Thematic Opps Y-Dis-EUR

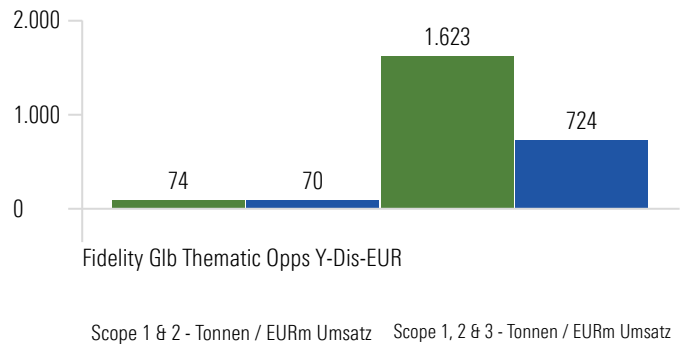
"Principal Adverse Impacts" (kurz PAI) umfassen die wichtigsten nachteiligen Nachhaltigkeitsauswirkungen gemäß EU SFDR.

Principal Adverse Impact - Umwelt-Merkmale

CO2-Fußabdruck



Kohlenstoffintensität



Fossiler Brennstoff



| Fonds | Kategorie |
|-------|------------------------------------|
| 5,1% | Beteiligung an fossilen Industrien |

Biodiversität



| Fonds | Kategorie |
|-------|---|
| 2,0% | Beteiligung an Biodiversitätssensitiven Aktivitäten |

Energieverbrauch



| Fonds | Kategorie |
|-------|-------------------|
| 0,2 | GWh / EURm Umsatz |

Nicht-erneuerbare Energie



| Fonds | Kategorie |
|-------|---|
| 55,0% | % des Energieverbrauchs aus nicht-erneuerbaren Energien |

Wasserverbrauch



| Fonds | Kategorie |
|-------|----------------------|
| 0,0 | Tonnen / EURm Umsatz |

Sondermüllproduktion



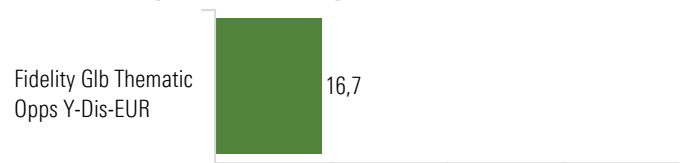
| Fonds | Kategorie |
|-------|----------------------|
| 1,7 | Tonnen / EURm Umsatz |

Principal Adverse Impact - Soziale Merkmale

UN Global Compact- & OECD-Leitlinien

| Fonds | Kategorie |
|-------|---|
| 0,1% | Verstoß gegen die UN Global Compact- oder OECD-Leitlinien |
| 57,9% | Fehlende Prozesse und Überwachungsmechanismen |

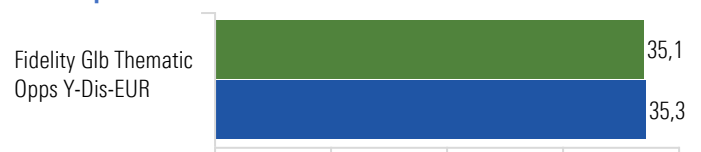
Geschlechtsspezifisches Lohngefälle



Kontroverse Waffen

| Fonds | Kategorie |
|-------|------------------------------------|
| 0,0% | Beteiligung an kontroversen Waffen |

Frauenquote im Vorstand



● Fidelity Glb Thematic Opps Y-Dis-EUR

◻ EAA Fund Global Large-Cap Growth Equity