

## PIMCO GIS Bal Inc & Gr Inv USD Acc

**ISIN**

IE00B3QX3X74

**Morningstar Kategorie**

EAA Fund USD Moderate Allocation

### Anlagestrategie

Der Fonds engagiert sich über geeignete Instrumente in einer breiten Palette von Anlageklassen, darunter Aktien, Anleihen, Commodities und Immobilien. Dabei sind auch Engagements in Schwellenländern möglich. Die Gewichtung der Anlagen ergibt sich auf Grundlage quantitativer und qualitativer Analysen. Anlageziel ist es, einen möglichst hohen Gesamtertrag zu erwirtschaften.


### Nachhaltigkeitsprofil

Fondstyp SFDR	Keine Angabe
SFDR-Offenlegungsquelle	Prospekt
BVI-Klassifizierung	—
Verwendet Ausschlüsse	Ja
Taxonomie-Quote in %	—
SFDR-Quote in %	—
PAI	Nein

### Ausschlüsse und kontroverse Branchen

10,9	5,5	2,4
Tierversuche	Abtreibung/Verhütung/Stammzellenforschung	Tabak
1,3	1,3	1,0
Kontroverse Waffen	Militärische Auftragsvergabe	Handfeuerwaffen
0,9	0,4	0,4
Kernenergie	Kohle/Kohlekraftwerke	Glücksspiele
0,0	0,0	0,0
GMO	Pestizide	Palmöl
0,0	0,0	0,0
Alkohol	Fell & Spezialleder	Pornographie

### Morningstar Sustainability Rating



### UN Sustainable Development Ziele (SDGs)

Die UN SDGs sind die Ziele für nachhaltige Entwicklung der Vereinten Nationen (UN). Diese Zahl gibt den prozentualen Anteil der Vermögenswerte des Portfolios an, der zu jedem SDG beiträgt.

Abdeckung: 91,38 %



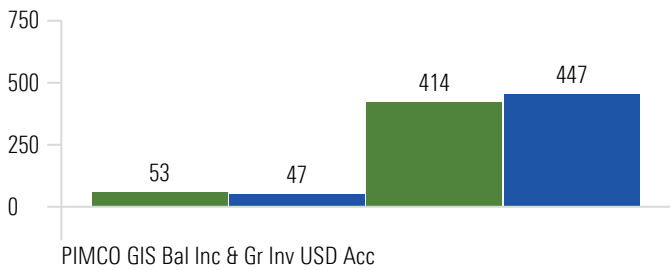
	Fonds	Kategorie
<b>Gesundheit und Wohlergehen</b>	4,20	3,67
<b>Bezahlbare und Saubere Energie</b>	3,04	4,19
<b>Industrie, Innovation und Infrastruktur</b>	1,36	0,66
<b>Massnahmen zum Klimaschutz</b>	1,17	3,06
<b>Nachhaltige/r Konsum und Produktion</b>	1,13	3,15
<b>Nachhaltige Städte und Gemeinden</b>	0,87	2,60
<b>Weniger Ungleichheiten</b>	0,26	0,17
<b>Leben an Land</b>	0,10	0,39
<b>Leben unter Wasser</b>	0,05	0,33
<b>Sauberes Wasser und Sanitär-Einrichtungen</b>	0,05	0,50
<b>Kein Hunger</b>	0,02	0,07

## PIMCO GIS Bal Inc & Gr Inv USD Acc

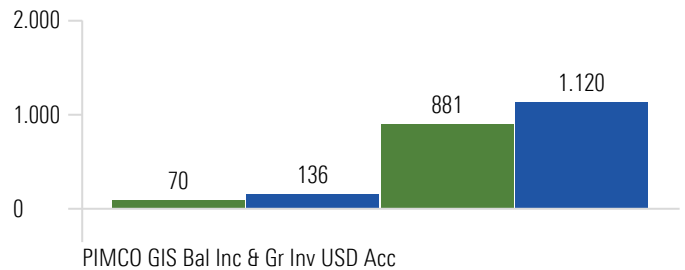
"Principal Adverse Impacts" (kurz PAI) umfassen die wichtigsten nachteiligen Nachhaltigkeitsauswirkungen gemäß EU SFDR.

### Principal Adverse Impact - Umwelt-Merkmale

#### CO2-Fußabdruck



#### Kohlenstoffintensität



Scope 1 & 2 - Tonnen / EURm Anlagen

Scope 1, 2 & 3 - Tonnen / EURm Anlagen

Scope 1 & 2 - Tonnen / EURm Umsatz

Scope 1, 2 & 3 - Tonnen / EURm Umsatz

#### Fossiler Brennstoff



Fonds  
2,6%

Kategorie  
7,3%

Beteiligung an fossilen Industrien

#### Biodiversität



Fonds  
3,4%

Kategorie  
5,5%

Beteiligung an Biodiversitäts-sensitiven Aktivitäten

#### Energieverbrauch



Fonds  
0,3

Kategorie  
—

GWh / EURm Umsatz

#### Nicht-erneuerbare Energie



Fonds  
53,1%

Kategorie  
57,0%

% des Energieverbrauchs aus nicht-erneuerbaren Energien

#### Wasserverbrauch



Fonds  
0,0

Kategorie  
—

Tonnen / EURm Umsatz

#### Sondermüllproduktion



Fonds  
10,7

Kategorie  
4,1

Tonnen / EURm Umsatz

### Principal Adverse Impact - Soziale Merkmale

#### UN Global Compact- & OECD-Leitlinien

Verstoß gegen die UN Global Compact- oder OECD-Leitlinien

Fonds

Kategorie

1,5%

0,9%

Fehlende Prozesse und Überwachungsmechanismen

60,6%

57,2%

#### Geschlechtsspezifisches Lohngefälle

PIMCO GIS Bal Inc & Gr Inv USD Acc

19,6

#### Kontroverse Waffen

Beteiligung an kontroversen Waffen

0,0%

0,0%

#### Frauenquote im Vorstand

PIMCO GIS Bal Inc & Gr Inv USD Acc

35,5

35,2

● PIMCO GIS Bal Inc & Gr Inv USD Acc

◻ EAA Fund USD Moderate Allocation