

JPM Europe Dynamic Techs Fd C (acc) EUR

ISIN

LU0129494729

Morningstar Kategorie

EAA Fund Sector Equity Technology

Anlagestrategie

Mindestens 67% des Vermögens des Teilfonds (ohne Barmittel oder barmittelähnliche Anlagen) werden in Aktien von Unternehmen mit Bezug zum Technologiesektor (inklusive u.a. Technologie, Medien und Telekommunikation) investiert, die in einem europäischen Land ansässig sind oder den überwiegenden Teil ihrer Geschäftstätigkeit in einem europäischen Land ausüben.

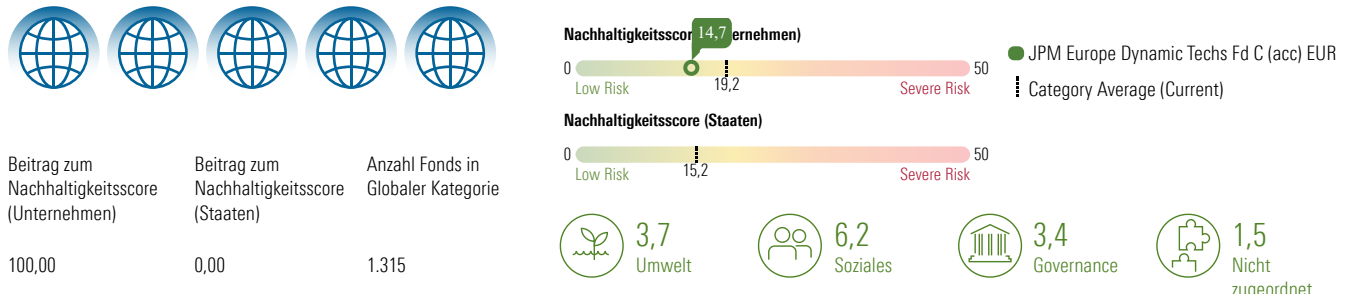
Nachhaltigkeitsprofil

Fondstyp SFDR	Artikel 8
SFDR-Offenlegungsquelle	Prospekt
BVI-Klassifizierung	—
Verwendet Ausschlüsse	Ja
Taxonomie-Quote in %	0,00%
SFDR-Quote in %	20,00%
PAI	Ja

Ausschlüsse und kontroverse Branchen

2,9 Tierversuche	2,7 Militärische Auftragsvergabe	0,5 Handfeuerwaffen
0,5 Kontroverse Waffen	0,0 Abtreibung/Verhütung/Stammzellenforschung	0,0 Alkohol
0,0 Fell & Spezialleder	0,0 Glücksspiele	0,0 GMO
0,0 Kernenergie	0,0 Kohle/Kohlekraftwerke	0,0 Palmöl
0,0 Pestizide	0,0 Pornographie	0,0 Tabak

Morningstar Sustainability Rating



UN Sustainable Development Ziele (SDGs)

Die UN SDGs sind die Ziele für nachhaltige Entwicklung der Vereinten Nationen (UN). Diese Zahl gibt den prozentualen Anteil der Vermögenswerte des Portfolios an, der zu jedem SDG beiträgt.

Abdeckung: 95,71 %



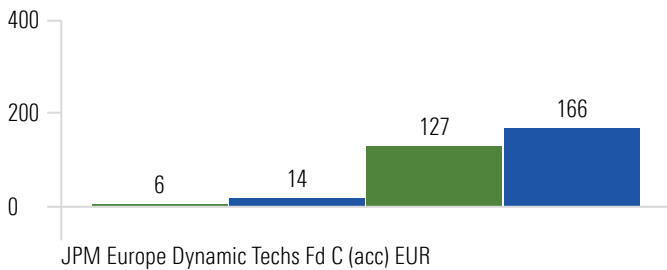
	Fonds	Kategorie
7 Bezahlbare und Saubere Energie	6,69	9,92
13 Massnahmen zum Klimaschutz	4,03	2,98
9 Industrie, Innovation und Infrastruktur	3,52	3,59
12 Nachhaltige/r Konsum und Produktion	0,68	2,52
11 Nachhaltige Städte und Gemeinden	0,55	2,40
6 Sauberes Wasser und Sanitär-Einrichtungen	0,41	0,16
14 Leben unter Wasser	0,13	0,14
3 Gesundheit und Wohlergehen	0,07	0,73
2 Kein Hunger	0,01	0,01
15 Leben an Land	0,01	0,04
10 Weniger Ungleichheiten	0,00	0,01

JPM Europe Dynamic Techs Fd C (acc) EUR

"Principal Adverse Impacts" (kurz PAI) umfassen die wichtigsten nachteiligen Nachhaltigkeitsauswirkungen gemäß EU SFDR.

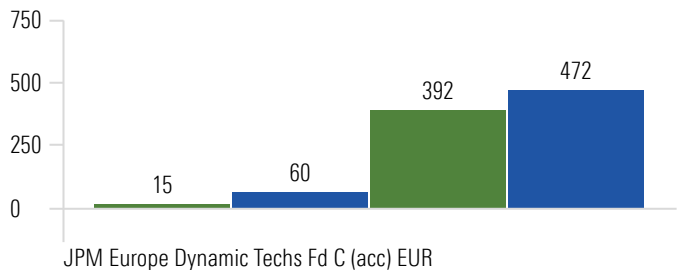
Principal Adverse Impact - Umwelt-Merkmale

CO2-Fußabdruck



Scope 1 & 2 - Tonnen / EURm Anlagen Scope 1, 2 & 3 - Tonnen / EURm Anlagen

Kohlenstoffintensität



Scope 1 & 2 - Tonnen / EURm Umsatz Scope 1, 2 & 3 - Tonnen / EURm Umsatz

Fossiler Brennstoff



Fonds	Kategorie	Beschreibung
4,8%	0,8%	Beteiligung an fossilen Industrien

Biodiversität



Fonds	Kategorie	Beschreibung
0,0%	1,3%	Beteiligung an Biodiversitäts-sensitiven Aktivitäten

Energieverbrauch



Fonds	Kategorie	Beschreibung
0,1	0,2%	GWh / EURm Umsatz

Nicht-erneuerbare Energie



Fonds	Kategorie	Beschreibung
47,9%	52,6%	% des Energieverbrauchs aus nicht-erneuerbaren Energien

Wasserverbrauch



Fonds	Kategorie	Beschreibung
—	—	Tonnen / EURm Umsatz

Sondermüllproduktion



Fonds	Kategorie	Beschreibung
0,1	0,2	Tonnen / EURm Umsatz

Principal Adverse Impact - Soziale Merkmale

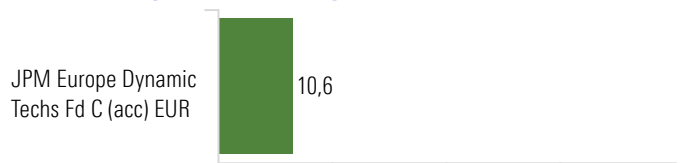
UN Global Compact- & OECD-Leitlinien

Fonds	Kategorie
0,0%	1,3%
32,9%	69,6%

Kontroverse Waffen

Fonds	Kategorie
0,0%	0,0%

Geschlechtsspezifisches Lohngefälle



Frauenquote im Vorstand



● JPM Europe Dynamic Techs Fd C (acc) EUR

◻ EAA Fund Sector Equity Technology