

# iShares MSCI Wld ESG Enh CTB ETF USD Acc

**ISIN**  
IE00BHZPJ569

**Morningstar Kategorie**  
EAA Fund Global Large-Cap Blend Equity

## Anlagestrategie

Anlageziel des Fonds ist es, für die Anleger eine Gesamtrendite aus Kapitalrendite und Ertragsrendite zu erreichen, die der Rendite des MSCI World ESG Enhanced Focus CTB Index entspricht. Um dieses Anlageziel zu erreichen, verfolgt der Fonds die Anlagestrategie, in ein Portfolio von Aktienwerten zu investieren, das sich – soweit möglich und praktikabel – aus den Wertpapieren zusammensetzt, die den MSCI World ESG Enhanced Focus CTB Index, den Referenzindex des Fonds, bilden. Der Fonds beabsichtigt, Optimierungstechniken einzusetzen, um eine ähnliche Wertentwicklung wie der Referenzindex zu erzielen. Deshalb ist nicht davon auszugehen, dass der Fonds stets jeden Bestandteil des Referenzindex hält oder diese Bestandteile mit derselben Gewichtung wie im Referenzindex hält. Der Fonds kann einige Wertpapiere halten, die nicht im Referenzindex enthalten sind, wenn diese Wertpapiere eine ähnliche Wertentwicklung bieten wie bestimmte Wertpapiere, aus denen sich der Referenzindex zusammensetzt.

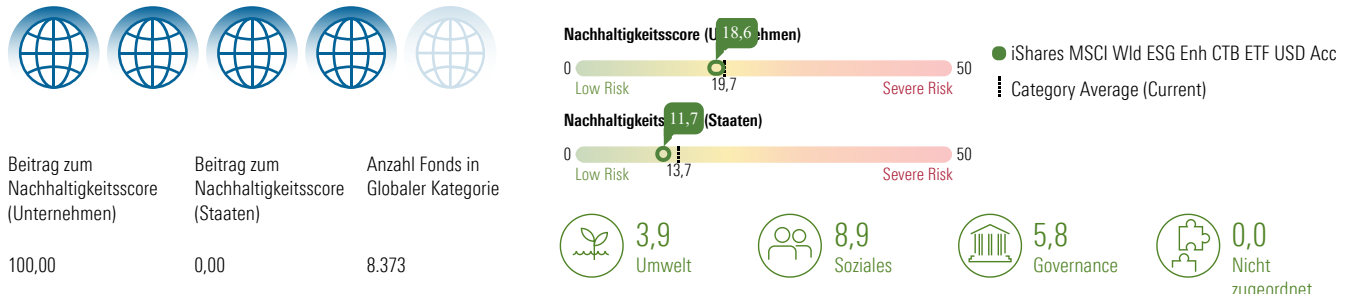
## Nachhaltigkeitsprofil

Fondstyp SFDR	Artikel 8
SFDR-Offenlegungsquelle	Prospekt
BVI-Klassifizierung	—
Verwendet Ausschlüsse	Ja
Taxonomie-Quote in %	0,00%
SFDR-Quote in %	25,00%
PAI	Ja

## Ausschlüsse und kontroverse Branchen

13,5	7,0	1,6
1,4	0,7	0,3
0,3	0,2	0,0
0,0	0,0	0,0
0,0	0,0	0,0

## Morningstar Sustainability Rating



## UN Sustainable Development Ziele (SDGs)

Die UN SDGs sind die Ziele für nachhaltige Entwicklung der Vereinten Nationen (UN). Diese Zahl gibt den prozentualen Anteil der Vermögenswerte des Portfolios an, der zu jedem SDG beiträgt.

Abdeckung: 98,37 %



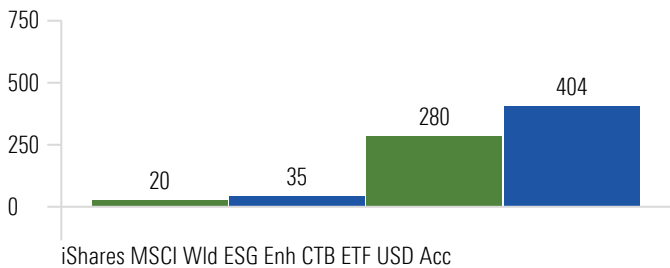
	Fonds	Kategorie
<b>Gesundheit und Wohlergehen</b>	4,48	4,81
<b>Bezahlbare und Saubere Energie</b>	4,20	4,43
<b>Nachhaltige/r Konsum und Produktion</b>	2,72	3,09
<b>Massnahmen zum Klimaschutz</b>	2,46	2,71
<b>Nachhaltige Städte und Gemeinden</b>	2,23	2,73
<b>Industrie, Innovation und Infrastruktur</b>	0,73	0,93
<b>Sauberes Wasser und Sanitär-Einrichtungen</b>	0,48	0,59
<b>Leben an Land</b>	0,26	0,44
<b>Leben unter Wasser</b>	0,18	0,48
<b>Weniger Ungleichheiten</b>	0,11	0,15
<b>Kein Hunger</b>	0,03	0,08
<b>Hochwertige Bildung</b>	0,00	0,00

## iShares MSCI Wld ESG Enh CTB ETF USD Acc

"Principal Adverse Impacts" (kurz PAI) umfassen die wichtigsten nachteiligen Nachhaltigkeitsauswirkungen gemäß EU SFDR.

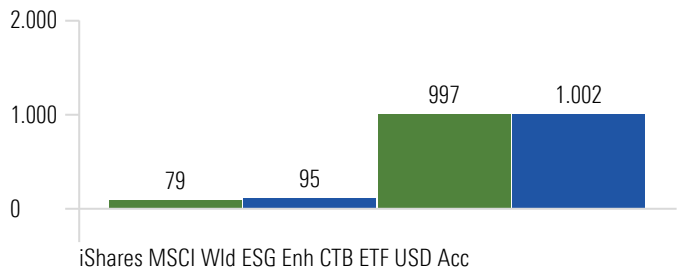
### Principal Adverse Impact - Umwelt-Merkmale

#### CO2-Fußabdruck



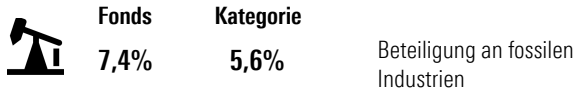
Scope 1 & 2 - Tonnen / EURm Anlagen    Scope 1, 2 & 3 - Tonnen / EURm Anlagen

#### Kohlenstoffintensität




Scope 1 & 2 - Tonnen / EURm Umsatz    Scope 1, 2 & 3 - Tonnen / EURm Umsatz

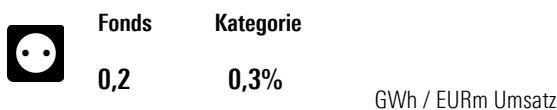
#### Fossiler Brennstoff



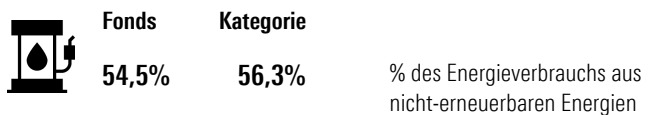
#### Biodiversität



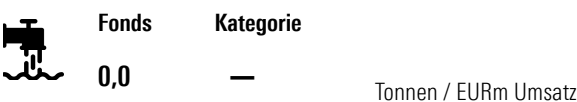
#### Energieverbrauch



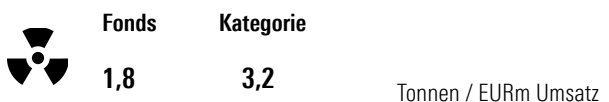
#### Nicht-erneuerbare Energie



#### Wasserverbrauch



#### Sondermüllproduktion

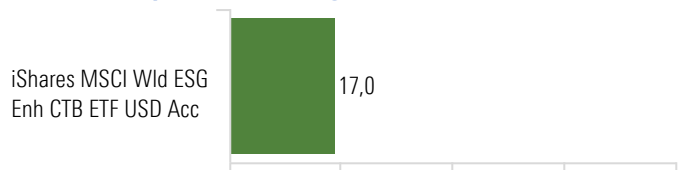


### Principal Adverse Impact - Soziale Merkmale

#### UN Global Compact- & OECD-Leitlinien

Verstoß gegen die UN Global Compact- oder OECD-Leitlinien	Fonds	Kategorie
	0,2%	0,5%
Fehlende Prozesse und Überwachungsmechanismen	57,8%	55,6%

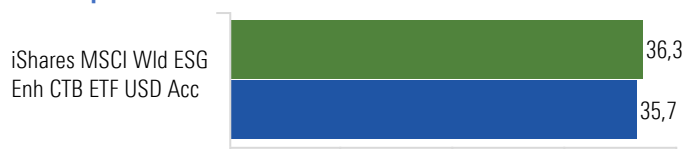
#### Geschlechtsspezifisches Lohngefälle



#### Kontroverse Waffen

Beteiligung an kontroversen Waffen	Fonds	Kategorie
	0,0%	0,0%

#### Frauenquote im Vorstand



● iShares MSCI Wld ESG Enh CTB ETF USD Acc

◻ EAA Fund Global Large-Cap Blend Equity