

# iShares Core MSCI Pac ex-Jpn ETF USD Acc

**ISIN**  
IE00B52MJY50

**Morningstar Kategorie**  
EAA Fund Pacific ex-Japan Equity

## Anlagestrategie

Das Anlageziel des Fonds ist die Lieferung der Nettogesamrendite (Net Total Return) des Referenzindex (der MSCI Pacific ex Japan), abzüglich der Gebühren und Kosten und Transaktionskosten des Fonds. Der Referenzindex ist ein breit basierter Aktienindex aus Wertpapieren von Unternehmen, die in der Regel ihren Sitz in der Pazifikregion ohne Japan haben. Aufnahmefähig sind an der Australian Stock Exchange, der Stock Exchange of Hong Kong, der New Zealand Stock Exchange, der New Zealand Alternative Exchange und der Singapore Exchange notierte Wertpapiere. Der Referenzindex ist repräsentativ für Unternehmen, die Anlegern weltweit zur Verfügung stehen, und per 30 September 2011 stellvertretend für 10 Sektoren mit 149 Indexwerten.

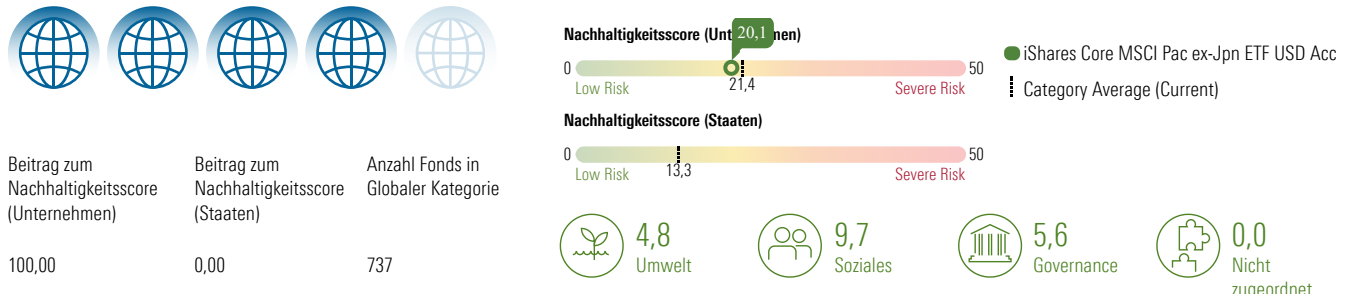
## Nachhaltigkeitsprofil

Fondstyp SFDR	Keine Angabe
SFDR-Offenlegungsquelle	Prospekt
BVI-Klassifizierung	—
Verwendet Ausschlüsse	Nein
Taxonomie-Quote in %	—
SFDR-Quote in %	—
PAI	—

## Ausschlüsse und kontroverse Branchen

6,6 Tierversuche	2,8 Glücksspiele	1,8 Kohle/Kohlekraftwerke
0,7 Kernenergie	0,5 Alkohol	0,3 Handfeuerwaffen
0,3 Militärische Auftragsvergabe	0,2 Palmöl	0,2 Abtreibung/Verhütung/Stammzellenforschung
0,0 Fell & Spezialleder	0,0 GMO	0,0 Kontroverse Waffen
0,0 Pestizide	0,0 Pornographie	0,0 Tabak

## Morningstar Sustainability Rating



## UN Sustainable Development Ziele (SDGs)

Die UN SDGs sind die Ziele für nachhaltige Entwicklung der Vereinten Nationen (UN). Diese Zahl gibt den prozentualen Anteil der Vermögenswerte des Portfolios an, der zu jedem SDG beiträgt.

Abdeckung: 100,00 %



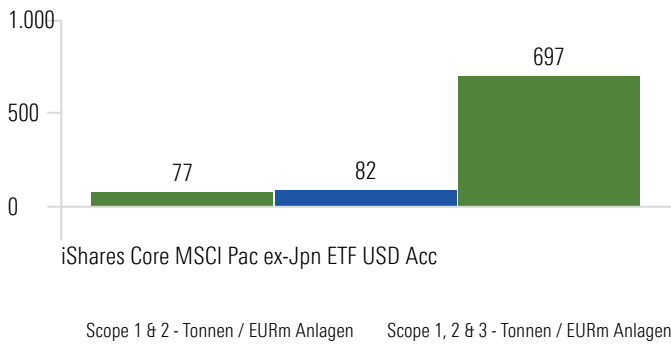
	Fonds	Kategorie
<b>3</b> Gesundheit und Wohlergehen	3,35	3,76
<b>13</b> Massnahmen zum Klimaschutz	2,61	2,87
<b>12</b> Nachhaltige/r Konsum und Produktion	2,33	2,58
<b>11</b> Nachhaltige Städte und Gemeinden	2,22	2,51
<b>7</b> Bezahlbare und Saubere Energie	0,62	0,61
<b>6</b> Sauberes Wasser und Sanitär-Einrichtungen	0,16	0,14
<b>9</b> Industrie, Innovation und Infrastruktur	0,10	0,09
<b>10</b> Weniger Ungleichheiten	0,04	0,03
<b>14</b> Leben unter Wasser	0,03	0,02
<b>15</b> Leben an Land	0,02	0,02
<b>2</b> Kein Hunger	0,02	0,02

## iShares Core MSCI Pac ex-Jpn ETF USD Acc

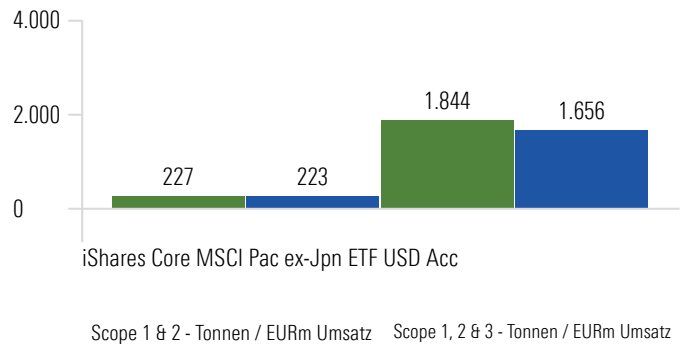
"Principal Adverse Impacts" (kurz PAI) umfassen die wichtigsten nachteiligen Nachhaltigkeitsauswirkungen gemäß EU SFDR.

### Principal Adverse Impact - Umwelt-Merkmale

#### CO2-Fußabdruck



#### Kohlenstoffintensität



#### Fossiler Brennstoff



Fonds	Kategorie
15,5%	12,7%

Beteiligung an fossilen Industrien

#### Biodiversität



Fonds	Kategorie
10,9%	9,2%

Beteiligung an Biodiversitäts-sensitiven Aktivitäten

#### Energieverbrauch



Fonds	Kategorie
487.257,1	—

GWh / EURm Umsatz

#### Nicht-erneuerbare Energie



Fonds	Kategorie
62,0%	—

% des Energieverbrauchs aus nicht-erneuerbaren Energien

#### Wasserverbrauch



Fonds	Kategorie
—	—

Tonnen / EURm Umsatz

#### Sondermüllproduktion



Fonds	Kategorie
11,6	21,8

Tonnen / EURm Umsatz

### Principal Adverse Impact - Soziale Merkmale

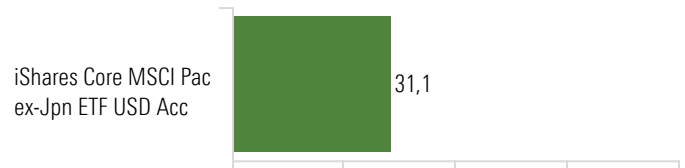
#### UN Global Compact- & OECD-Leitlinien

Fonds	Kategorie
0,0%	0,1%
58,9%	57,7%

Verstoß gegen die UN Global Compact- oder OECD-Leitlinien

Fehlende Prozesse und Überwachungsmechanismen

#### Geschlechtsspezifisches Lohngefälle

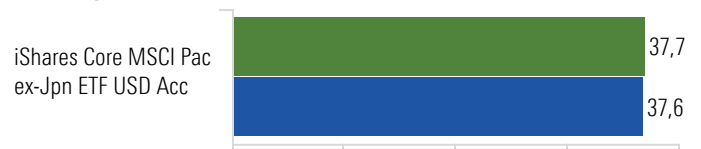


#### Kontroverse Waffen

Fonds	Kategorie
0,0%	—

Beteiligung an kontroversen Waffen

#### Frauenquote im Vorstand



● iShares Core MSCI Pac ex-Jpn ETF USD Acc

◻ EAA Fund Pacific ex-Japan Equity