

# iShares MSCI EM ESG Enh CTB ETF USD Acc

**ISIN**  
IE00BHZPJ239

**Morningstar Kategorie**  
EAA Fund Global Emerging Markets Equity

## Anlagestrategie

Anlageziel des Fonds ist es, für die Anleger eine Gesamtrendite aus Kapitalrendite und Ertragsrendite zu erreichen, die der Rendite des MSCI EM ESG Enhanced Focus CTB Index entspricht. Um dieses Anlageziel zu erreichen, verfolgt der Fonds die Anlagepolitik, in ein Portfolio von Aktienwerten zu investieren, das sich – soweit möglich und praktikabel – aus den Wertpapieren zusammensetzt, die den MSCI EM ESG Enhanced Focus CTB Index, den Referenzindex des Fonds, bilden. Der Fonds beabsichtigt, Optimierungstechniken einzusetzen, um eine ähnliche Wertentwicklung wie der Referenzindex zu erzielen. Deshalb ist nicht davon auszugehen, dass der Fonds stets jeden Bestandteil des Referenzindex hält oder diese Bestandteile mit derselben Gewichtung wie im Referenzindex hält. Der Fonds kann einige Wertpapiere halten, die nicht im Referenzindex enthalten sind, wenn diese Wertpapiere eine ähnliche Wertentwicklung bieten wie bestimmte Wertpapiere, aus denen sich der Referenzindex zusammensetzt.

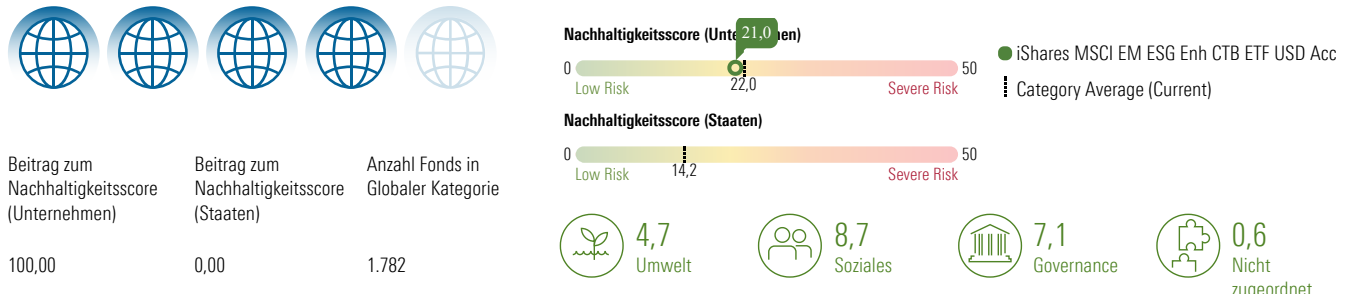
## Nachhaltigkeitsprofil

Fondstyp SFDR	Artikel 8
SFDR-Offenlegungsquelle	Prospekt
BVI-Klassifizierung	—
Verwendet Ausschlüsse	Ja
Taxonomie-Quote in %	0,00%
SFDR-Quote in %	5,00%
PAI	Ja

## Ausschlüsse und kontroverse Branchen

5,5	3,7	1,2
0,4	0,2	0,2
0,0	0,0	0,0
0,0	0,0	0,0
0,0	0,0	0,0

## Morningstar Sustainability Rating



## UN Sustainable Development Ziele (SDGs)

Die UN SDGs sind die Ziele für nachhaltige Entwicklung der Vereinten Nationen (UN). Diese Zahl gibt den prozentualen Anteil der Vermögenswerte des Portfolios an, der zu jedem SDG beiträgt.

Abdeckung: 99,68 %



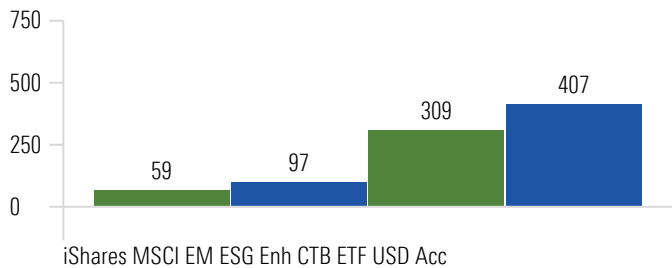
	Fonds	Kategorie
<b>7</b> Bezahlbare und Saubere Energie	14,10	11,46
<b>13</b> Massnahmen zum Klimaschutz	3,81	2,31
<b>12</b> Nachhaltige/r Konsum und Produktion	3,44	2,29
<b>11</b> Nachhaltige Städte und Gemeinden	3,29	1,84
<b>3</b> Gesundheit und Wohlergehen	1,02	0,78
<b>9</b> Industrie, Innovation und Infrastruktur	0,33	0,59
<b>10</b> Weniger Ungleichheiten	0,20	0,40
<b>6</b> Sauberes Wasser und Sanitär-Einrichtungen	0,17	0,30
<b>15</b> Leben an Land	0,13	0,34
<b>14</b> Leben unter Wasser	0,09	0,12
<b>2</b> Kein Hunger	0,08	0,11

## iShares MSCI EM ESG Enh CTB ETF USD Acc

"Principal Adverse Impacts" (kurz PAI) umfassen die wichtigsten nachteiligen Nachhaltigkeitsauswirkungen gemäß EU SFDR.

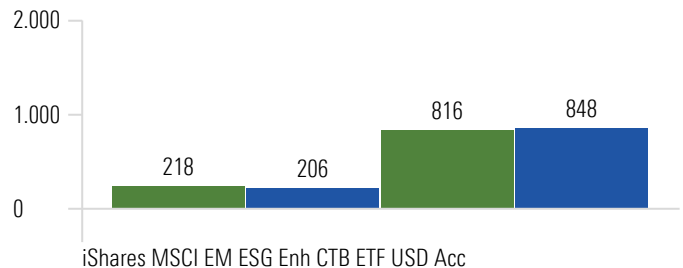
### Principal Adverse Impact - Umwelt-Merkmale

#### CO<sub>2</sub>-Fußabdruck



Scope 1 & 2 - Tonnen / EURm Anlagen    Scope 1, 2 & 3 - Tonnen / EURm Anlagen

#### Kohlenstoffintensität



Scope 1 & 2 - Tonnen / EURm Umsatz    Scope 1, 2 & 3 - Tonnen / EURm Umsatz

#### Fossiler Brennstoff



**Fonds**  
4,6%

**Kategorie**  
4,9%

Beteiligung an fossilen Industrien

#### Biodiversität



**Fonds**  
2,3%

**Kategorie**  
3,0%

Beteiligung an Biodiversitäts-sensitiven Aktivitäten

#### Energieverbrauch



**Fonds**  
21,6

**Kategorie**  
—

GWh / EURm Umsatz

#### Nicht-erneuerbare Energie



**Fonds**  
82,4%

**Kategorie**  
82,9%

% des Energieverbrauchs aus nicht-erneuerbaren Energien

#### Wasserverbrauch



**Fonds**  
0,0

**Kategorie**  
—

Tonnen / EURm Umsatz

#### Sondermüllproduktion



**Fonds**  
3,5

**Kategorie**  
8,4

Tonnen / EURm Umsatz

### Principal Adverse Impact - Soziale Merkmale

#### UN Global Compact- & OECD-Leitlinien

**Verstoß gegen die UN Global Compact- oder OECD-Leitlinien**

**Fonds**  
5,1%

**Kategorie**  
5,5%

**Fehlende Prozesse und Überwachungsmechanismen**

**Fonds**  
68,9%

**Kategorie**  
71,4%

#### Kontroverse Waffen

**Beteiligung an kontroversen Waffen**

**Fonds**  
0,0%

**Kategorie**  
0,0%

#### Geschlechtsspezifisches Lohngefälle

iShares MSCI EM ESG Enh CTB ETF USD Acc

20,5

#### Frauenquote im Vorstand

iShares MSCI EM ESG Enh CTB ETF USD Acc

20,6

EAA Fund Global Emerging Markets Equity

20,5

● iShares MSCI EM ESG Enh CTB ETF USD Acc

◻ EAA Fund Global Emerging Markets Equity