

# iShares Digitalisation ETF USD Acc

**ISIN**

IE00BYZK4883

**Morningstar Kategorie**

EAA Fund Sector Equity Technology

**Anlagestrategie**

Der iSTOXX® FactSet Digitalisation Index zielt darauf ab, die Wertentwicklung einer Untergruppe von Aktienwerten aus dem STOXX Global Total Market Index (TMI) („Hauptindex“) nachzubilden, die signifikante Erträge aus dem Bereich Digitalisierung gemäß der STOXX Factset Revere Hierarchy-Methodik erzielen, wobei alle Wertpapiere im Referenzindex gleich gewichtet sind. Das Thema Digitalisierung bietet ein Engagement in Unternehmen, deren Schwerpunkt auf digital geprägten Dienstleistungen liegt, die von Fintech-Leistungen und kontaktlosem Bezahlen über Onlineshopping bis hin zu Internetsicherheit reichen. Der Wandel zur „digitalen Welt“ und der zunehmende Einsatz digitaler Technologien durch den Verbraucher ermöglicht Unternehmen mit Hauptschwerpunkt auf dem Thema Digitalisierung ein langfristiges Wachstumspotenzial.

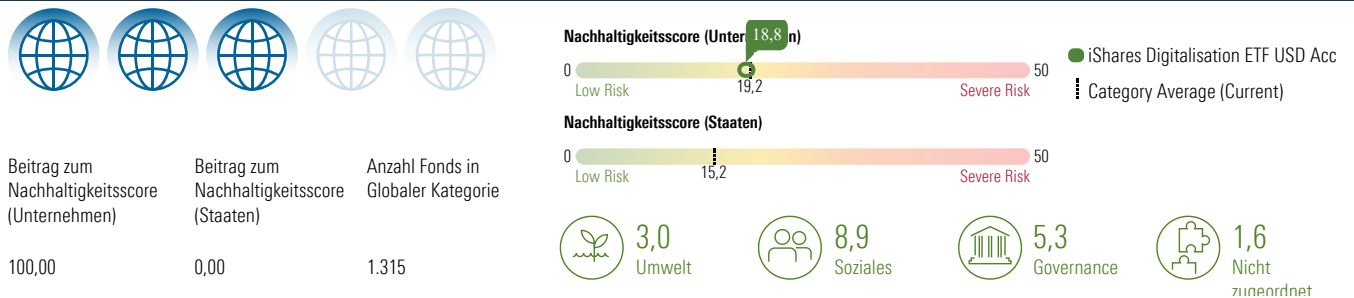
**Nachhaltigkeitsprofil**

Fondstyp SFDR	Artikel 8
SFDR-Offenlegungsquelle	Prospekt
BVI-Klassifizierung	—
Verwendet Ausschlüsse	Ja
Taxonomie-Quote in %	0,00%
SFDR-Quote in %	5,00%
PAI	Ja

**Ausschlüsse und kontroverse Branchen**

0,1 Glücksspiele	0,0 Tierversuche	0,0 Abtreibung/Verhütung/Stammzellenforschung
0,0 Militärische Auftragsvergabe	0,0 Kernenergie	0,0 Kontroverse Waffen
0,0 Kohle/Kohlekraftwerke	0,0 Handfeuerwaffen	0,0 Alkohol
0,0 Fell & Spezialleder	0,0 GMO	0,0 Palmöl
0,0 Pestizide	0,0 Pornographie	0,0 Tabak

**Morningstar Sustainability Rating**



**UN Sustainable Development Ziele (SDGs)**

Die UN SDGs sind die Ziele für nachhaltige Entwicklung der Vereinten Nationen (UN). Diese Zahl gibt den prozentualen Anteil der Vermögenswerte des Portfolios an, der zu jedem SDG beiträgt.

Abdeckung: 99,77 %



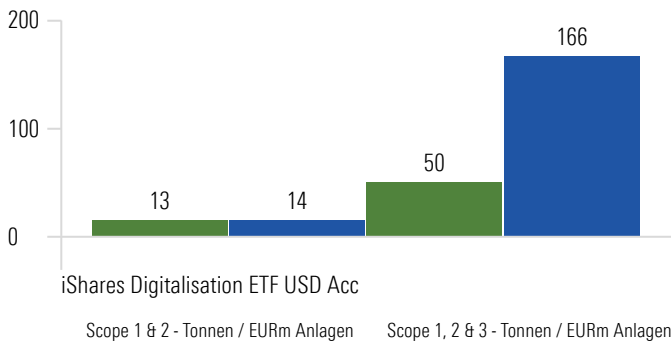
	Fonds	Kategorie
<b>9 Industrie, Innovation und Infrastruktur</b>	<b>8,91</b>	<b>3,59</b>
<b>13 Massnahmen zum Klimaschutz</b>	<b>0,60</b>	<b>2,98</b>
<b>11 Nachhaltige Städte und Gemeinden</b>	<b>0,51</b>	<b>2,40</b>
<b>12 Nachhaltige/r Konsum und Produktion</b>	<b>0,43</b>	<b>2,52</b>
<b>7 Bezahlbare und Saubere Energie</b>	<b>0,01</b>	<b>9,96</b>
<b>3 Gesundheit und Wohlergehen</b>	<b>0,00</b>	<b>0,74</b>
<b>15 Leben an Land</b>	<b>0,00</b>	<b>0,04</b>
<b>2 Kein Hunger</b>	<b>0,00</b>	<b>0,01</b>
<b>14 Leben unter Wasser</b>	<b>0,00</b>	<b>0,14</b>
<b>10 Weniger Ungleichheiten</b>	<b>0,00</b>	<b>0,01</b>

## iShares Digitalisation ETF USD Acc

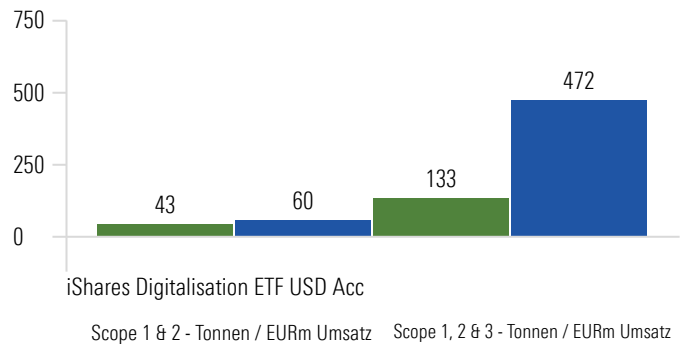
"Principal Adverse Impacts" (kurz PAI) umfassen die wichtigsten nachteiligen Nachhaltigkeitsauswirkungen gemäß EU SFDR.

### Principal Adverse Impact - Umwelt-Merkmale

#### CO2-Fußabdruck



#### Kohlenstoffintensität



#### Fossiler Brennstoff



Fonds	Kategorie
0,0%	0,8%

Beteiligung an fossilen Industrien

#### Biodiversität



Fonds	Kategorie
0,0%	1,3%

Beteiligung an Biodiversitäts-sensitiven Aktivitäten

#### Energieverbrauch



Fonds	Kategorie
0,0	0,2%

GWh / EURm Umsatz

#### Nicht-erneuerbare Energie



Fonds	Kategorie
45,0%	52,6%

% des Energieverbrauchs aus nicht-erneuerbaren Energien

#### Wasserverbrauch



Fonds	Kategorie
—	—

Tonnen / EURm Umsatz

#### Sondermüllproduktion



Fonds	Kategorie
0,0	0,2

Tonnen / EURm Umsatz

### Principal Adverse Impact - Soziale Merkmale

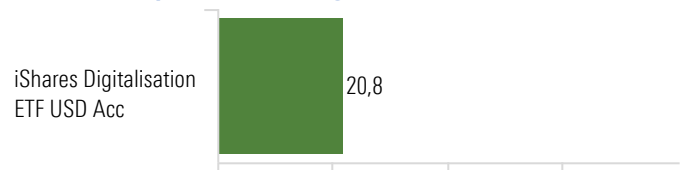
#### UN Global Compact- & OECD-Leitlinien

Fonds	Kategorie
0,0%	1,3%
81,2%	69,6%

Verstoß gegen die UN Global Compact- oder OECD-Leitlinien

Fehlende Prozesse und Überwachungsmechanismen

#### Geschlechtsspezifisches Lohngefälle

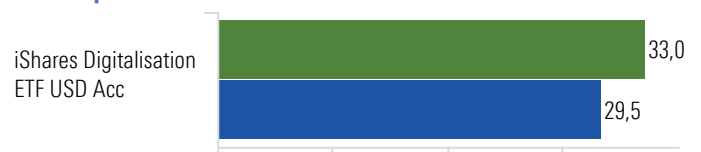


#### Kontroverse Waffen

Fonds	Kategorie
0,0%	0,0%

Beteiligung an kontroversen Waffen

#### Frauenquote im Vorstand



● iShares Digitalisation ETF USD Acc

◻ EAA Fund Sector Equity Technology