

# Invesco Global Equity Income A USD Acc

**ISIN**  
LU0607513230

**Morningstar Kategorie**  
EAA Fund Global Equity Income

## Anlagestrategie

Der Fonds strebt langfristiges Kapitalwachstum an und investiert vornehmlich in Aktien von Unternehmen weltweit. Er wird aktiv im Rahmen seiner Ziele verwaltet und ist nicht durch eine Benchmark eingeschränkt.

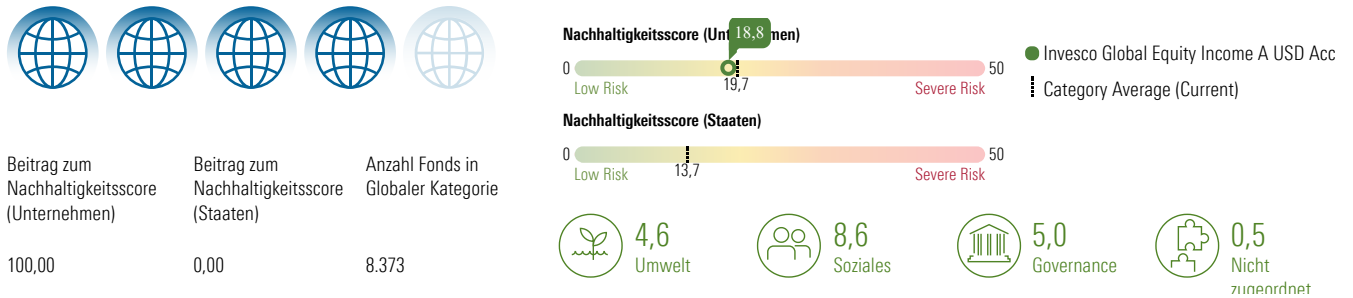
## Nachhaltigkeitsprofil

Fondstyp SFDR	Artikel 8
SFDR-Offenlegungsquelle	Prospekt
BVI-Klassifizierung	—
Verwendet Ausschlüsse	Ja
Taxonomie-Quote in %	—
SFDR-Quote in %	0,00%
PAI	Ja

## Ausschlüsse und kontroverse Branchen

12,8	11,0	6,1
4,5	3,7	0,0
0,0	0,0	0,0
0,0	0,0	0,0
0,0	0,0	0,0

## Morningstar Sustainability Rating



## UN Sustainable Development Ziele (SDGs)

Die UN SDGs sind die Ziele für nachhaltige Entwicklung der Vereinten Nationen (UN). Diese Zahl gibt den prozentualen Anteil der Vermögenswerte des Portfolios an, der zu jedem SDG beiträgt.

Abdeckung: 96,75 %



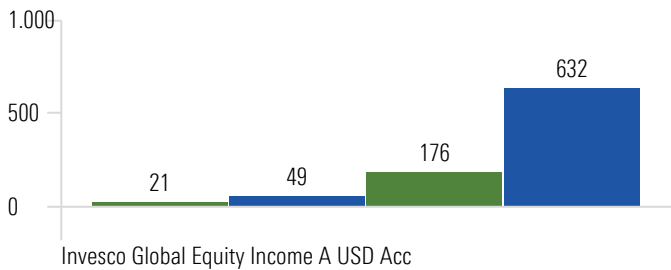
	Fonds	Kategorie
<b>3</b> Gesundheit und Wohlergehen	5,97	5,65
<b>7</b> Bezahlbare und Saubere Energie	3,74	3,79
<b>12</b> Nachhaltige/r Konsum und Produktion	0,73	2,61
<b>9</b> Industrie, Innovation und Infrastruktur	0,71	0,53
<b>15</b> Leben an Land	0,71	0,64
<b>10</b> Weniger Ungleichheiten	0,61	0,12
<b>11</b> Nachhaltige Städte und Gemeinden	0,02	1,71
<b>6</b> Sauberes Wasser und Sanitär-Einrichtungen	0,02	0,42
<b>13</b> Massnahmen zum Klimaschutz	0,01	2,02
<b>14</b> Leben unter Wasser	0,01	0,38
<b>2</b> Kein Hunger	0,01	0,08

## Invesco Global Equity Income A USD Acc

"Principal Adverse Impacts" (kurz PAI) umfassen die wichtigsten nachteiligen Nachhaltigkeitsauswirkungen gemäß EU SFDR.

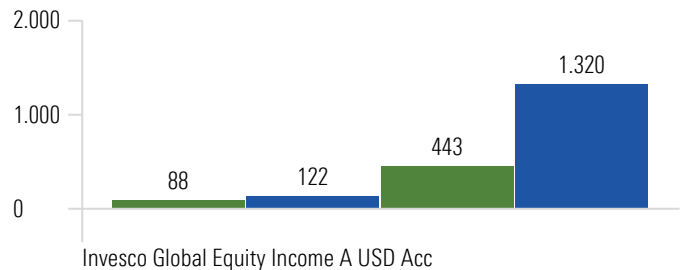
### Principal Adverse Impact - Umwelt-Merkmale

#### CO2-Fußabdruck



Scope 1 & 2 - Tonnen / EURm Anlagen    Scope 1, 2 & 3 - Tonnen / EURm Anlagen

#### Kohlenstoffintensität



Scope 1 & 2 - Tonnen / EURm Umsatz    Scope 1, 2 & 3 - Tonnen / EURm Umsatz

#### Fossiler Brennstoff



Fonds	Kategorie
15,9%	Beteiligung an fossilen Industrien
8,4%	

#### Biodiversität



Fonds	Kategorie
1,9%	Beteiligung an Biodiversitäts-sensitiven Aktivitäten
7,6%	

#### Energieverbrauch



Fonds	Kategorie
0,3	GWh / EURm Umsatz
—	

#### Nicht-erneuerbare Energie



Fonds	Kategorie
71,7%	% des Energieverbrauchs aus nicht-erneuerbaren Energien
63,2%	

#### Wasserverbrauch



Fonds	Kategorie
—	Tonnen / EURm Umsatz
—	

#### Sondermüllproduktion



Fonds	Kategorie
0,2	Tonnen / EURm Umsatz
3,4	

### Principal Adverse Impact - Soziale Merkmale

#### UN Global Compact- & OECD-Leitlinien

Fonds	Kategorie
0,0%	Verstoß gegen die UN Global Compact- oder OECD-Leitlinien
0,3%	
58,6%	Fehlende Prozesse und Überwachungsmechanismen
48,9%	

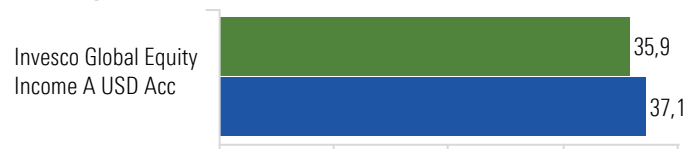
#### Geschlechtsspezifisches Lohngefälle



#### Kontroverse Waffen

Fonds	Kategorie
0,0%	Beteiligung an kontroversen Waffen
—	

#### Frauenquote im Vorstand



● Invesco Global Equity Income A USD Acc

◻ EAA Fund Global Equity Income