

# Xtrackers MSCI Emerging Markets ETF 1C

**ISIN**  
IE00BTJRM35

**Morningstar Kategorie**  
EAA Fund Global Emerging Markets Equity

## Anlagestrategie

Ziel ist es, die Wertentwicklung des MSCI Total Return Net Emerging Markets Index vor Gebühren und Aufwendungen abzubilden, der die Wertentwicklung der Aktien bestimmter Unternehmen aus Schwellenländern weltweit widerspiegeln soll. Bei den im Index vertretenen Unternehmen handelt es sich um Unternehmen mit hoher und mittlerer Marktkapitalisierung gemessen am Gesamtwert der frei verfügbaren Aktien eines Unternehmens im Vergleich zu anderen Unternehmen. Der Fonds versucht sein Ziel zu erreichen, indem er alle (oder einen repräsentativen Teil) Wertpapiere hält, aus denen der Index besteht.

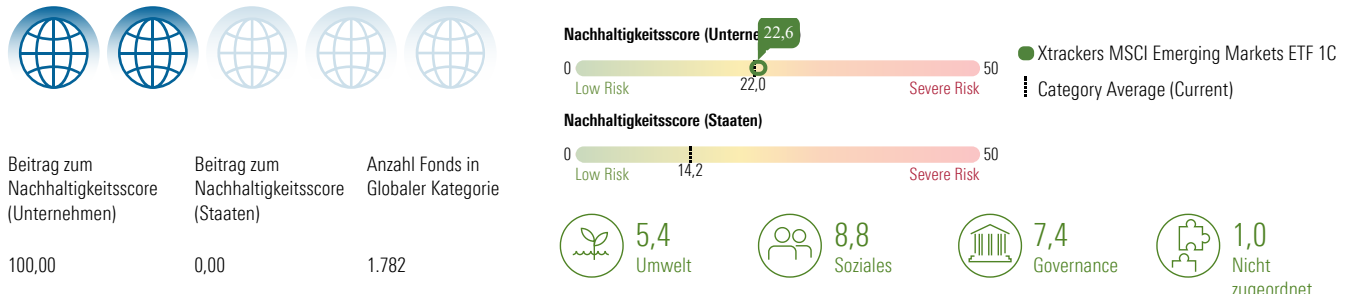
## Nachhaltigkeitsprofil

Fondstyp SFDR	Keine Angabe
SFDR-Offenlegungsquelle	Prospekt
BVI-Klassifizierung	—
Verwendet Ausschlüsse	Ja
Taxonomie-Quote in %	—
SFDR-Quote in %	—
PAI	Nein

## Ausschlüsse und kontroverse Branchen

4,2	3,8	1,6
0,7	0,7	0,4
0,4	0,3	0,3
0,2	0,1	0,1
0,0	0,0	0,0

## Morningstar Sustainability Rating



## UN Sustainable Development Ziele (SDGs)

Die UN SDGs sind die Ziele für nachhaltige Entwicklung der Vereinten Nationen (UN). Diese Zahl gibt den prozentualen Anteil der Vermögenswerte des Portfolios an, der zu jedem SDG beiträgt.

Abdeckung: 99,56 %



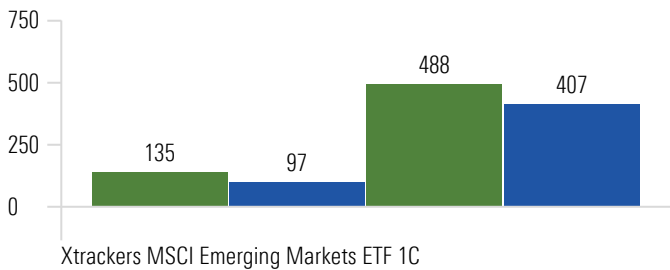
	Fonds	Kategorie
<b>7 Bezahlbare und Saubere Energie</b>	12,85	11,46
<b>13 Massnahmen zum Klimaschutz</b>	2,35	2,31
<b>12 Nachhaltige/r Konsum und Produktion</b>	2,14	2,29
<b>11 Nachhaltige Städte und Gemeinden</b>	1,84	1,84
<b>3 Gesundheit und Wohlergehen</b>	0,97	0,78
<b>9 Industrie, Innovation und Infrastruktur</b>	0,36	0,59
<b>6 Sauberes Wasser und Sanitär-Einrichtungen</b>	0,24	0,30
<b>10 Weniger Ungleichheiten</b>	0,24	0,40
<b>15 Leben an Land</b>	0,23	0,34
<b>14 Leben unter Wasser</b>	0,06	0,12
<b>2 Kein Hunger</b>	0,05	0,11

## Xtrackers MSCI Emerging Markets ETF 1C

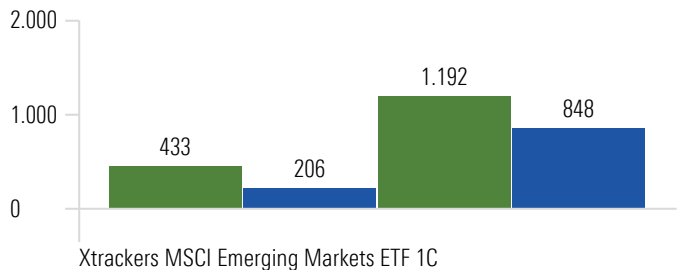
"Principal Adverse Impacts" (kurz PAI) umfassen die wichtigsten nachteiligen Nachhaltigkeitsauswirkungen gemäß EU SFDR.

### Principal Adverse Impact - Umwelt-Merkmale

#### CO2-Fußabdruck



#### Kohlenstoffintensität



Scope 1 & 2 - Tonnen / EURm Anlagen

Scope 1, 2 & 3 - Tonnen / EURm Anlagen

Scope 1 & 2 - Tonnen / EURm Umsatz

Scope 1, 2 & 3 - Tonnen / EURm Umsatz

#### Fossiler Brennstoff



Fonds  
7,6%

Kategorie  
4,9%

Beteiligung an fossilen Industrien

#### Biodiversität



Fonds  
4,2%

Kategorie  
3,0%

Beteiligung an Biodiversitäts-sensitiven Aktivitäten

#### Energieverbrauch



Fonds  
34,0

Kategorie  
—

GWh / EURm Umsatz

#### Nicht-erneuerbare Energie



Fonds  
85,3%

Kategorie  
82,9%

% des Energieverbrauchs aus nicht-erneuerbaren Energien

#### Wasserverbrauch



Fonds  
0,0

Kategorie  
—

Tonnen / EURm Umsatz

#### Sondermüllproduktion



Fonds  
11,2

Kategorie  
8,4

Tonnen / EURm Umsatz

### Principal Adverse Impact - Soziale Merkmale

#### UN Global Compact- & OECD-Leitlinien

Verstoß gegen die UN Global Compact- oder OECD-Leitlinien

Fonds  
8,4%

Kategorie  
5,5%

Fehlende Prozesse und Überwachungsmechanismen

72,0%

71,4%

#### Geschlechtsspezifisches Lohngefälle

Xtrackers MSCI Emerging Markets ETF 1C

16,1

#### Frauenquote im Vorstand

Xtrackers MSCI Emerging Markets ETF 1C

18,6

20,5

EAA Fund Global Emerging Markets Equity

Xtrackers MSCI Emerging Markets ETF 1C