

Fidelity Germany A-Dis-EUR

ISIN
LU0048580004

Morningstar Kategorie
EAA Fund Germany Equity

Anlagestrategie

Der Fonds strebt langfristiges Kapitalwachstum durch Anlagen vor allem am deutschen Aktienmarkt an.

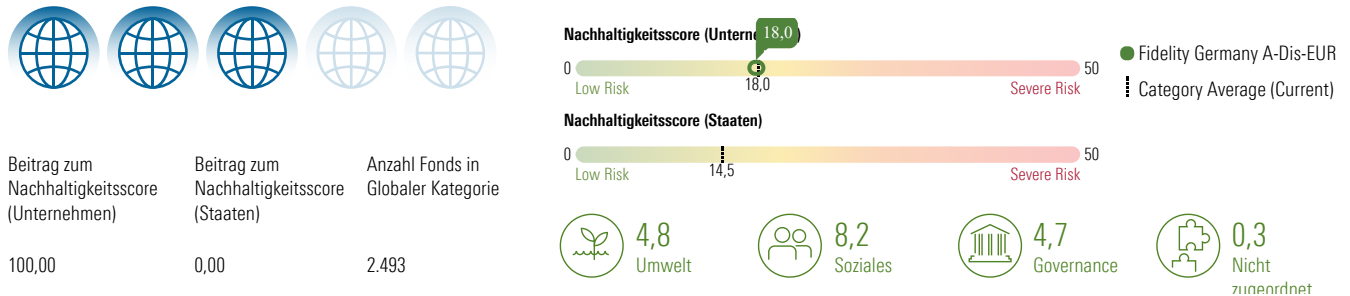
Nachhaltigkeitsprofil

| | |
|-------------------------|-----------|
| Fondstyp SFDR | Artikel 8 |
| SFDR-Offenlegungsquelle | Prospekt |
| BVI-Klassifizierung | — |
| Verwendet Ausschlüsse | Ja |
| Taxonomie-Quote in % | 0,00% |
| SFDR-Quote in % | 33,00% |
| PAI | Ja |

Ausschlüsse und kontroverse Branchen

| | | |
|------|------|------|
| 20,0 | 16,8 | 12,3 |
| 8,1 | 4,6 | 0,0 |
| 0,0 | 0,0 | 0,0 |
| 0,0 | 0,0 | 0,0 |
| 0,0 | 0,0 | 0,0 |

Morningstar Sustainability Rating



UN Sustainable Development Ziele (SDGs)

Die UN SDGs sind die Ziele für nachhaltige Entwicklung der Vereinten Nationen (UN). Diese Zahl gibt den prozentualen Anteil der Vermögenswerte des Portfolios an, der zu jedem SDG beiträgt.

Abdeckung: 99,35 %



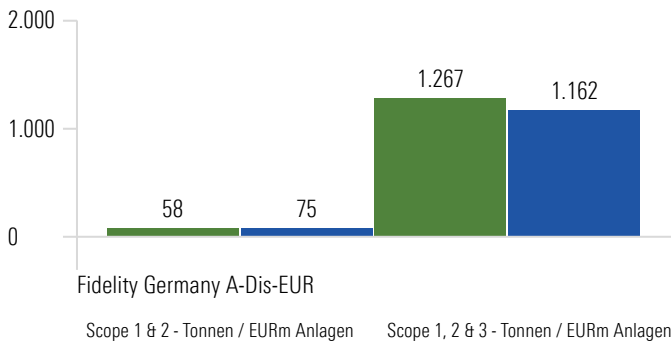
| | Fonds | Kategorie |
|--|-------|-----------|
| Massnahmen zum Klimaschutz | 4,30 | 3,42 |
| Bezahlbare und Saubere Energie | 4,25 | 3,37 |
| Nachhaltige Städte und Gemeinden | 3,24 | 2,24 |
| Nachhaltige/r Konsum und Produktion | 2,90 | 2,43 |
| Gesundheit und Wohlergehen | 1,03 | 1,50 |
| Industrie, Innovation und Infrastruktur | 0,36 | 0,39 |
| Sauberes Wasser und Sanitär-Einrichtungen | 0,12 | 0,31 |
| Weniger Ungleichheiten | 0,04 | 0,08 |
| Leben unter Wasser | 0,02 | 0,36 |

Fidelity Germany A-Dis-EUR

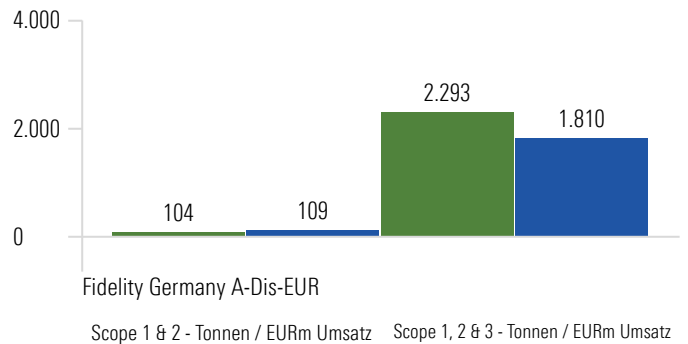
"Principal Adverse Impacts" (kurz PAI) umfassen die wichtigsten nachteiligen Nachhaltigkeitsauswirkungen gemäß EU SFDR.

Principal Adverse Impact - Umwelt-Merkmale

CO₂-Fußabdruck



Kohlenstoffintensität



Fossiler Brennstoff



| Fonds | Kategorie |
|-------|-----------|
| 0,0% | 0,4% |

Beteiligung an fossilen Industrien

Biodiversität



| Fonds | Kategorie |
|-------|-----------|
| 0,0% | 2,5% |

Beteiligung an Biodiversitäts-sensitiven Aktivitäten

Energieverbrauch



| Fonds | Kategorie |
|-------|-----------|
| 0,2 | — |

GWh / EURm Umsatz

Nicht-erneuerbare Energie



| Fonds | Kategorie |
|-------|-----------|
| 56,3% | 58,1% |

% des Energieverbrauchs aus nicht-erneuerbaren Energien

Wasserverbrauch



| Fonds | Kategorie |
|-------|-----------|
| — | — |

Tonnen / EURm Umsatz

Sondermüllproduktion



| Fonds | Kategorie |
|-------|-----------|
| 1,8 | 1,4 |

Tonnen / EURm Umsatz

Principal Adverse Impact - Soziale Merkmale

UN Global Compact- & OECD-Leitlinien

| Fonds | Kategorie |
|-------|-----------|
| 0,0% | 0,0% |
| 13,7% | 11,2% |

Verstoß gegen die UN Global Compact- oder OECD-Leitlinien
Fehlende Prozesse und Überwachungsmechanismen

Geschlechtsspezifisches Lohngefälle

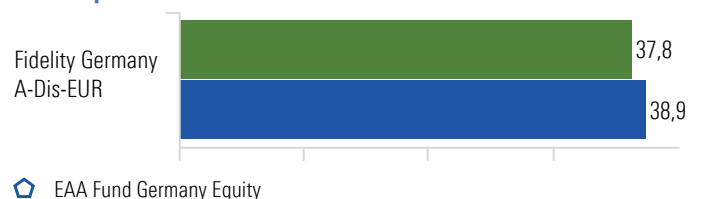


Kontroverse Waffen

| Fonds | Kategorie |
|-------|-----------|
| 0,0% | — |

Beteiligung an kontroversen Waffen

Frauenquote im Vorstand



● Fidelity Germany A-Dis-EUR

◻ EAA Fund Germany Equity