

Robeco Global Consumer Trends D EUR

ISIN
LU0187079347

Morningstar Kategorie
EAA Fund Global Large-Cap Growth Equity

Anlagestrategie

Robeco Global Consumer Trends Equities investiert in eine Reihe struktureller Wachstumstrends innerhalb der Konsumausgaben. Der erste Trend ist der "digitale Konsument". Immer mehr Konsumenten bestellen Artikel im Internet.

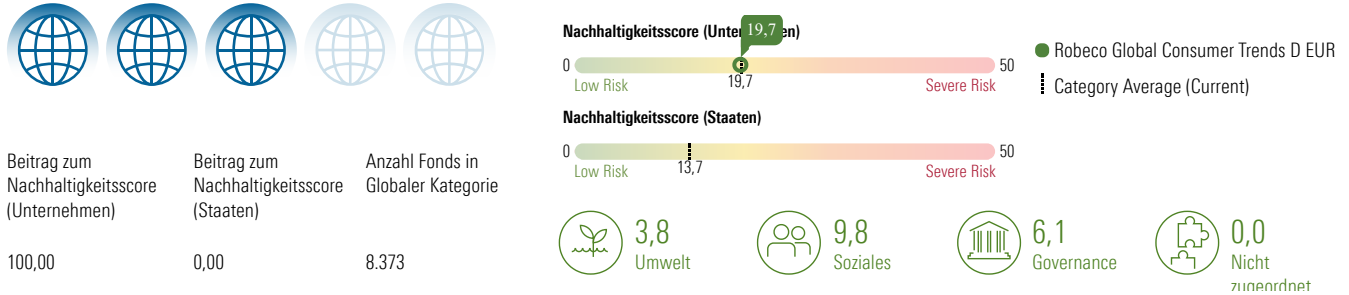
Nachhaltigkeitsprofil

Fondstyp SFDR	Artikel 8
SFDR-Offenlegungsquelle	Prospekt
BVI-Klassifizierung	—
Verwendet Ausschlüsse	Ja
Taxonomie-Quote in %	0,00%
SFDR-Quote in %	35,00%
PAI	Ja

Ausschlüsse und kontroverse Branchen

27,2	5,9	0,0
0,0	0,0	0,0
0,0	0,0	0,0
0,0	0,0	0,0
0,0	0,0	0,0

Morningstar Sustainability Rating



UN Sustainable Development Ziele (SDGs)

Die UN SDGs sind die Ziele für nachhaltige Entwicklung der Vereinten Nationen (UN). Diese Zahl gibt den prozentualen Anteil der Vermögenswerte des Portfolios an, der zu jedem SDG beiträgt.

Abdeckung: 98,28 %



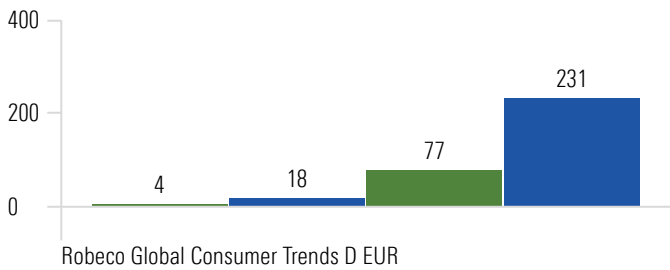
	Fonds	Kategorie
3 Gesundheit und Wohlergehen	3,57	4,68
7 Bezahlbare und Saubere Energie	3,38	4,93
12 Nachhaltige/r Konsum und Produktion	0,88	2,27
15 Leben an Land	0,51	0,23
11 Nachhaltige Städte und Gemeinden	0,37	2,25
13 Massnahmen zum Klimaschutz	0,37	1,85
9 Industrie, Innovation und Infrastruktur	0,03	1,39
14 Leben unter Wasser	0,01	0,55
2 Kein Hunger	0,01	0,05

Robeco Global Consumer Trends D EUR

"Principal Adverse Impacts" (kurz PAI) umfassen die wichtigsten nachteiligen Nachhaltigkeitsauswirkungen gemäß EU SFDR.

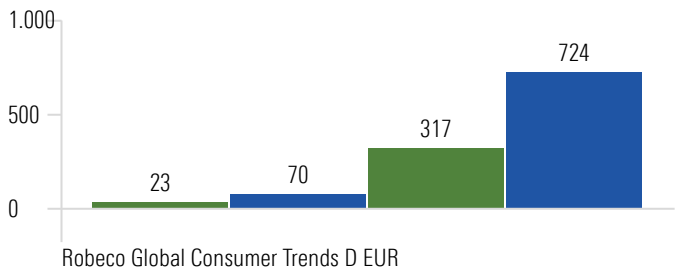
Principal Adverse Impact - Umwelt-Merkmale

CO2-Fußabdruck



Scope 1 & 2 - Tonnen / EURm Anlagen Scope 1, 2 & 3 - Tonnen / EURm Anlagen

Kohlenstoffintensität



Scope 1 & 2 - Tonnen / EURm Umsatz Scope 1, 2 & 3 - Tonnen / EURm Umsatz

Fossiler Brennstoff



Fonds: 0,0%
Kategorie: 3,2%

Beteiligung an fossilen Industrien

Biodiversität



Fonds: 1,7%
Kategorie: 2,4%

Beteiligung an Biodiversitäts-sensitiven Aktivitäten

Energieverbrauch



Fonds: 0,1
Kategorie: —

GWh / EURm Umsatz

Nicht-erneuerbare Energie



Fonds: 43,2%
Kategorie: 53,2%

% des Energieverbrauchs aus nicht-erneuerbaren Energien

Wasserverbrauch



Fonds: —
Kategorie: —

Tonnen / EURm Umsatz

Sondermüllproduktion



Fonds: 0,0
Kategorie: 1,1

Tonnen / EURm Umsatz

Principal Adverse Impact - Soziale Merkmale

UN Global Compact- & OECD-Leitlinien

Verstoß gegen die UN Global Compact- oder OECD-Leitlinien

Fonds: 2,2%
Kategorie: 0,4%

Fehlende Prozesse und Überwachungsmechanismen

Fonds: 58,6%
Kategorie: 60,5%


Kontroverse Waffen

Beteiligung an kontroversen Waffen

Fonds: 0,0%
Kategorie: 0,0%

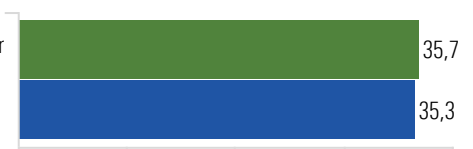
Geschlechtsspezifisches Lohngefälle

Robeco Global Consumer Trends D EUR



Frauenquote im Vorstand

Robeco Global Consumer Trends D EUR



● Robeco Global Consumer Trends D EUR

◻ EAA Fund Global Large-Cap Growth Equity