

Sauren Global Growth A

ISIN

LU0095335757

Morningstar Kategorie

EAA Fund Global Flex-Cap Equity

Anlagestrategie

Der Sauren Global Growth ist ein aktienorientierter vermögensverwaltender Dachfonds zur Abdeckung der globalen Aktienmärkte für Anleger mit längerfristigem Anlagehorizont. Das breit diversifizierte Portfolio hat eine weltweite Ausrichtung und ist überwiegend in Regionen und Länderaktienfonds investiert. Ausführliche Informationen zu den Anagemöglichkeiten können dem aktuell gültigen Verkaufsprospekt entnommen werden. Die Fondsauswahl erfolgt nach der bewährten personenbezogenen Anlagephilosophie des Hauses Sauren mit Fokus auf den Fähigkeiten der Fondsmanager unter Berücksichtigung der Volumen-Rahmenbedingungen.

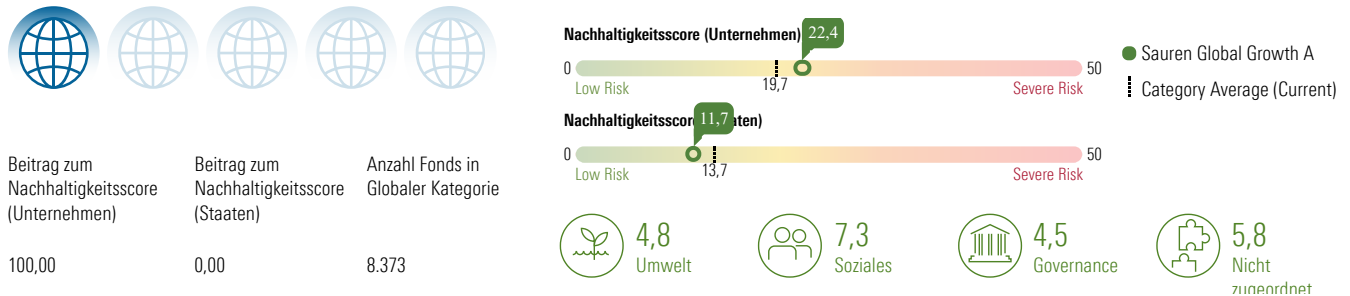
Nachhaltigkeitsprofil

Fondstyp SFDR	Keine Angabe
SFDR-Offenlegungsquelle	Prospekt
BVI-Klassifizierung	—
Verwendet Ausschlüsse	Nein
Taxonomie-Quote in %	—
SFDR-Quote in %	—
PAI	Nein

Ausschlüsse und kontroverse Branchen

14,9	5,0	3,5
1,6	1,4	0,8
0,8	0,8	0,8
0,5	0,3	0,1
0,1	0,0	0,0

Morningstar Sustainability Rating



UN Sustainable Development Ziele (SDGs)

Die UN SDGs sind die Ziele für nachhaltige Entwicklung der Vereinten Nationen (UN). Diese Zahl gibt den prozentualen Anteil der Vermögenswerte des Portfolios an, der zu jedem SDG beiträgt.

Abdeckung: 90,47 %



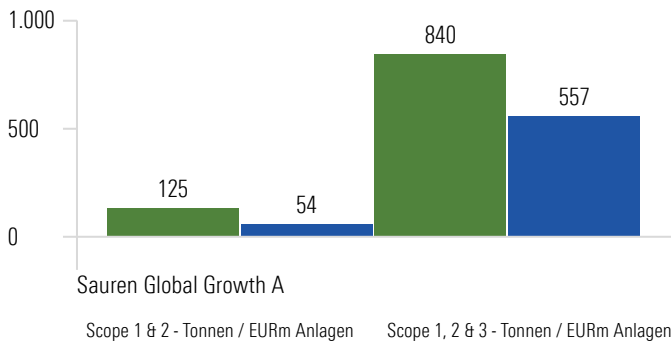
	Fonds	Kategorie
Bezahlbare und Saubere Energie	2,49	4,40
Nachhaltige/r Konsum und Produktion	2,34	4,50
Gesundheit und Wohlergehen	2,28	4,81
Nachhaltige Städte und Gemeinden	2,27	3,88
Massnahmen zum Klimaschutz	2,04	3,51
Industrie, Innovation und Infrastruktur	0,78	1,46
Leben unter Wasser	0,65	0,75
Sauberes Wasser und Sanitär-Einrichtungen	0,61	1,42
Weniger Ungleichheiten	0,25	0,16
Leben an Land	0,21	0,84
Kein Hunger	0,11	0,17
Hochwertige Bildung	0,00	0,00

Sauren Global Growth A

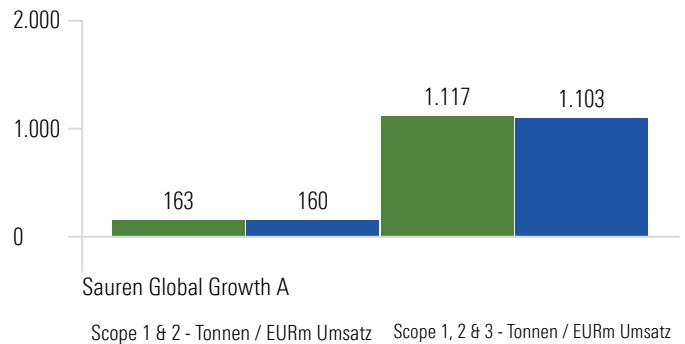
"Principal Adverse Impacts" (kurz PAI) umfassen die wichtigsten nachteiligen Nachhaltigkeitsauswirkungen gemäß EU SFDR.

Principal Adverse Impact - Umwelt-Merkmale

CO₂-Fußabdruck



Kohlenstoffintensität



Fossiler Brennstoff



Fonds: **6,0%**
Kategorie: **5,2%**

Beteiligung an fossilen Industrien

Biodiversität



Fonds: **5,8%**
Kategorie: **3,7%**

Beteiligung an Biodiversitätssensitiven Aktivitäten

Energieverbrauch



Fonds: **0,7**
Kategorie: **—**

GWh / EURm Umsatz

Nicht-erneuerbare Energie



Fonds: **66,2%**
Kategorie: **62,4%**

% des Energieverbrauchs aus nicht-erneuerbaren Energien

Wasserverbrauch



Fonds: **0,0**
Kategorie: **—**

Tonnen / EURm Umsatz

Sondermüllproduktion



Fonds: **19,8**
Kategorie: **6,7**

Tonnen / EURm Umsatz

Principal Adverse Impact - Soziale Merkmale

UN Global Compact- & OECD-Leitlinien

Verstoß gegen die UN Global Compact- oder OECD-Leitlinien

Fonds: **0,5%**
Kategorie: **0,4%**

Fehlende Prozesse und Überwachungsmechanismen

Fonds: **49,0%**
Kategorie: **60,7%**

Geschlechtsspezifisches Lohngefälle

Sauren Global Growth A

16,4

Frauenquote im Vorstand

Sauren Global Growth A

34,0

34,8

Kontroverse Waffen

Beteiligung an kontroversen Waffen

Fonds: **0,0%**
Kategorie: **0,0%**

⬢ Sauren Global Growth A

⬢ EAA Fund Global Flex-Cap Equity