

Fidelity European Growth Y-Acc-EUR

ISIN
LU0346388373

Morningstar Kategorie
EAA Fund Europe Large-Cap Blend Equity

Anlagestrategie

Der Fonds zielt auf langfristigen Kapitalzuwachs durch eine Anlage in ein aktiv verwaltetes Portfolio, das sich in erster Linie aus europäischen Aktienwerten zusammensetzt. Der Fonds ist ein echter Stockpicking-Fonds, bei dem die Auswahl der Anlagewerte im Vordergrund steht. Der Fondsmanager legt in unterbewertete Titel an. Für das Bottom-up-Research sind die Aktienanalysten von Fidelity in Europa zuständig, die europaweit nach Branchen organisiert sind.

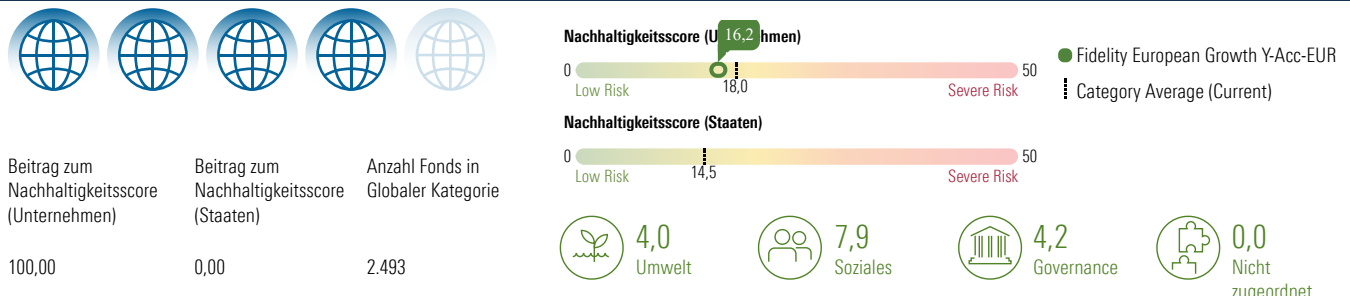
Nachhaltigkeitsprofil

Fondstyp SFDR	Artikel 8
SFDR-Offenlegungsquelle	Prospekt
BVI-Klassifizierung	—
Verwendet Ausschlüsse	Ja
Taxonomie-Quote in %	0,00%
SFDR-Quote in %	20,00%
PAI	Ja

Ausschlüsse und kontroverse Branchen

19,1	10,4	0,0
0,0	0,0	0,0
0,0	0,0	0,0
0,0	0,0	0,0
0,0	0,0	0,0

Morningstar Sustainability Rating



UN Sustainable Development Ziele (SDGs)

Die UN SDGs sind die Ziele für nachhaltige Entwicklung der Vereinten Nationen (UN). Diese Zahl gibt den prozentualen Anteil der Vermögenswerte des Portfolios an, der zu jedem SDG beiträgt.

Abdeckung: 96,97 %



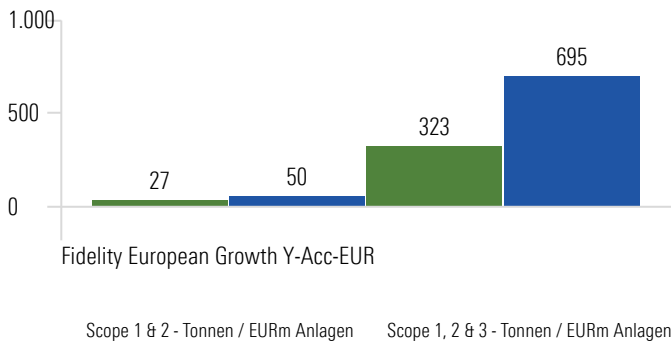
	Fonds	Kategorie
Gesundheit und Wohlergehen	3,84	7,46
Nachhaltige/r Konsum und Produktion	2,36	3,44
Massnahmen zum Klimaschutz	1,35	3,32
Bezahlbare und Saubere Energie	1,18	2,41
Leben an Land	1,07	0,56
Nachhaltige Städte und Gemeinden	0,58	2,32
Industrie, Innovation und Infrastruktur	0,24	0,54
Sauberes Wasser und Sanitär-Einrichtungen	0,11	0,63
Weniger Ungleichheiten	0,07	0,05
Leben unter Wasser	0,06	0,43
Kein Hunger	0,04	0,09

Fidelity European Growth Y-Acc-EUR

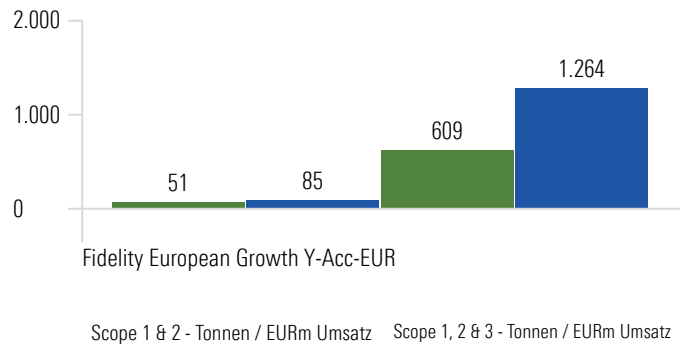
"Principal Adverse Impacts" (kurz PAI) umfassen die wichtigsten nachteiligen Nachhaltigkeitsauswirkungen gemäß EU SFDR.

Principal Adverse Impact - Umwelt-Merkmale

CO2-Fußabdruck



Kohlenstoffintensität



Fossiler Brennstoff



Fonds	Kategorie
10,3%	6,3%

Beteiligung an fossilen Industrien

Biodiversität



Fonds	Kategorie
7,7%	5,7%

Beteiligung an Biodiversitäts-sensitiven Aktivitäten

Energieverbrauch



Fonds	Kategorie
0,3	0,4%

GWh / EURm Umsatz

Nicht-erneuerbare Energie



Fonds	Kategorie
57,3%	53,7%

% des Energieverbrauchs aus nicht-erneuerbaren Energien

Wasserverbrauch



Fonds	Kategorie
—	—

Tonnen / EURm Umsatz

Sondermüllproduktion



Fonds	Kategorie
0,2	4,0

Tonnen / EURm Umsatz

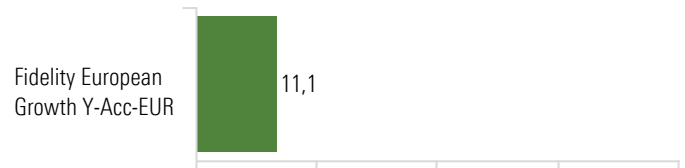
Principal Adverse Impact - Soziale Merkmale

UN Global Compact- & OECD-Leitlinien

Fonds	Kategorie
0,0%	0,0%
22,7%	23,3%

Verstoß gegen die UN Global Compact- oder OECD-Leitlinien
Fehlende Prozesse und Überwachungsmechanismen

Geschlechtsspezifisches Lohngefälle



Kontroverse Waffen

Fonds	Kategorie
0,0%	—

Beteiligung an kontroversen Waffen

Frauenquote im Vorstand



● Fidelity European Growth Y-Acc-EUR

◻ EAA Fund Europe Large-Cap Blend Equity