

iShares Ageing Population ETF USD Acc

ISIN

IE00BYZK4669

Morningstar Kategorie

EAA Fund Sector Equity Healthcare

Anlagestrategie

Der iSTOXX® FactSet Ageing Population Index zielt darauf ab, die Wertentwicklung einer Untergruppe von Aktienwerten aus dem STOXX Global Total Market Index (TMI) („Hauptindex“) nachzubilden, die signifikante Erträge aus den wachsenden Anforderungen der weltweiten älteren Bevölkerung (definiert als Menschen ab 60 Jahren) gemäß der STOXX Factset Revere Hierarchy-Methodik erzielen, wobei alle Wertpapiere im Referenzindex gleich gewichtet sind.

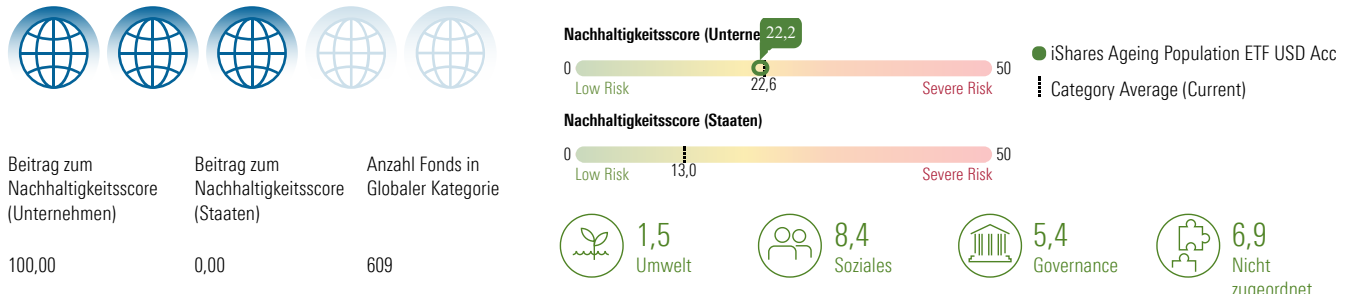
Nachhaltigkeitsprofil

Fondstyp SFDR	Artikel 8
SFDR-Offenlegungsquelle	Prospekt
BVI-Klassifizierung	—
Verwendet Ausschlüsse	Ja
Taxonomie-Quote in %	0,00%
SFDR-Quote in %	20,00%
PAI	Ja

Ausschlüsse und kontroverse Branchen

32,6	14,0	0,1
0,0	0,0	0,0
0,0	0,0	0,0
0,0	0,0	0,0
0,0	0,0	0,0

Morningstar Sustainability Rating



UN Sustainable Development Ziele (SDGs)

Die UN SDGs sind die Ziele für nachhaltige Entwicklung der Vereinten Nationen (UN). Diese Zahl gibt den prozentualen Anteil der Vermögenswerte des Portfolios an, der zu jedem SDG beiträgt.

Abdeckung: 99,70 %



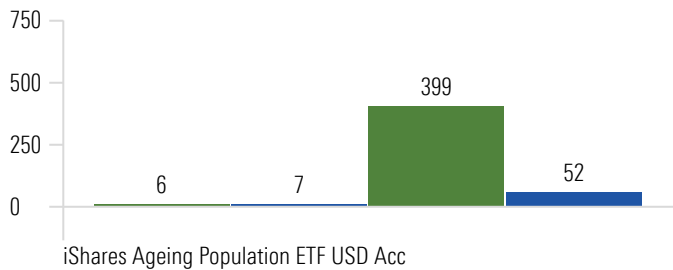
	Fonds	Kategorie
Gesundheit und Wohlergehen	11,32	31,53
Industrie, Innovation und Infrastruktur	0,19	0,68
Weniger Ungleichheiten	0,19	0,57
Nachhaltige/r Konsum und Produktion	0,06	0,29
Massnahmen zum Klimaschutz	0,06	0,13
Nachhaltige Städte und Gemeinden	0,06	0,21
Bezahlbare und Saubere Energie	0,00	0,17
Hochwertige Bildung	0,00	0,00
Sauberes Wasser und Sanitär-Einrichtungen	0,00	0,14
Leben an Land	0,00	0,08
Leben unter Wasser	0,00	0,07

iShares Ageing Population ETF USD Acc

"Principal Adverse Impacts" (kurz PAI) umfassen die wichtigsten nachteiligen Nachhaltigkeitsauswirkungen gemäß EU SFDR.

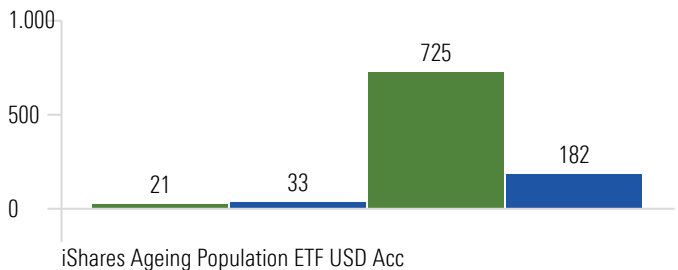
Principal Adverse Impact - Umwelt-Merkmale

CO2-Fußabdruck



Scope 1 & 2 - Tonnen / EURm Anlagen Scope 1, 2 & 3 - Tonnen / EURm Anlagen

Kohlenstoffintensität



Scope 1 & 2 - Tonnen / EURm Umsatz Scope 1, 2 & 3 - Tonnen / EURm Umsatz

Fossiler Brennstoff



Fonds: 0,1%
Kategorie: 0,3%

Beteiligung an fossilen Industrien

Biodiversität



Fonds: 0,1%
Kategorie: 7,6%

Beteiligung an Biodiversitäts-sensitiven Aktivitäten

Energieverbrauch



Fonds: 210,2
Kategorie: 0,1%

GWh / EURm Umsatz

Nicht-erneuerbare Energie



Fonds: 65,9%
Kategorie: 74,5%

% des Energieverbrauchs aus nicht-erneuerbaren Energien

Wasserverbrauch



Fonds: 0,0
Kategorie: —

Tonnen / EURm Umsatz

Sondermüllproduktion



Fonds: 0,1
Kategorie: 0,2

Tonnen / EURm Umsatz

Principal Adverse Impact - Soziale Merkmale

UN Global Compact- & OECD-Leitlinien

Verstoß gegen die UN Global Compact- oder OECD-Leitlinien

Fonds: 0,0%
Kategorie: 0,1%

Fehlende Prozesse und Überwachungsmechanismen

Fonds: 77,5%
Kategorie: 68,3%

Kontroverse Waffen

Beteiligung an kontroversen Waffen

Fonds: 0,0%
Kategorie: —

Geschlechtsspezifisches Lohngefälle

iShares Ageing Population ETF USD Acc

23,4

Frauenquote im Vorstand

iShares Ageing Population ETF USD Acc

34,4

35,6

● iShares Ageing Population ETF USD Acc

◻ EAA Fund Sector Equity Healthcare