

# BGF Japan Small & MidCap Opps A2

**ISIN**  
LU0171289068

**Morningstar Kategorie**  
EAA Fund Japan Small/Mid-Cap Equity

## Anlagestrategie

Der Fonds zielt auf maximalen Gesamtertrag ab. Der Fonds legt mindestens 70% seines Gesamtvermögens in Aktienwerte von Unternehmen an, die in Japan ansässig sind oder dort einen überwiegenden Teil ihrer Geschäftstätigkeit ausüben. Ein besonderer Schwerpunkt liegt auf Unternehmen, die nach Ansicht des Anlageberaters unterbewertet sind und daher aus Anlegersicht einen substantziellen Anlagewert besitzen.

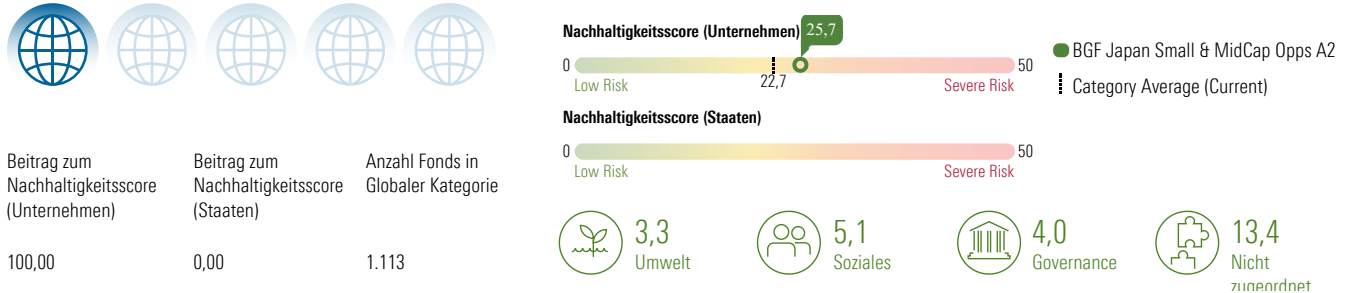
## Nachhaltigkeitsprofil

Fondstyp SFDR	Artikel 8
SFDR-Offenlegungsquelle	Prospekt
BVI-Klassifizierung	—
Verwendet Ausschlüsse	Ja
Taxonomie-Quote in %	0,00%
SFDR-Quote in %	0,00%
PAI	Ja

## Ausschlüsse und kontroverse Branchen

10,2	3,3	2,1
2,0	1,2	1,2
0,8	0,8	0,5
0,0	0,0	0,0
0,0	0,0	0,0

## Morningstar Sustainability Rating



## UN Sustainable Development Ziele (SDGs)

Die UN SDGs sind die Ziele für nachhaltige Entwicklung der Vereinten Nationen (UN). Diese Zahl gibt den prozentualen Anteil der Vermögenswerte des Portfolios an, der zu jedem SDG beiträgt.

Abdeckung: 84,61 %



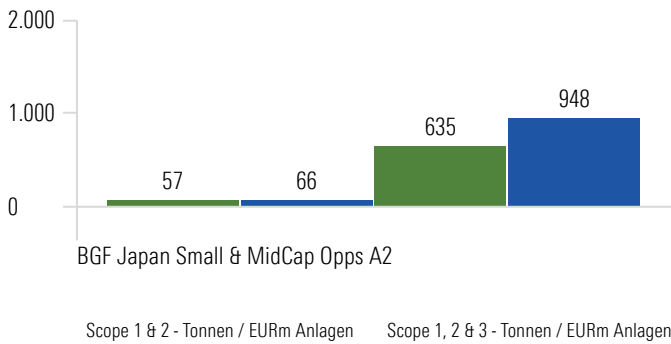
	Fonds	Kategorie
Nachhaltige Städte und Gemeinden	5,18	2,99
Nachhaltige/r Konsum und Produktion	5,15	3,38
Massnahmen zum Klimaschutz	5,12	2,34
Bezahlbare und Saubere Energie	2,08	2,75
Industrie, Innovation und Infrastruktur	1,43	0,27
Leben unter Wasser	0,09	0,53
Gesundheit und Wohlergehen	0,09	0,80
Sauberes Wasser und Sanitär-Einrichtungen	0,05	0,82
Leben an Land	0,02	0,25
Kein Hunger	0,02	0,13
Weniger Ungleichheiten	0,02	0,01

## BGF Japan Small & MidCap Opps A2

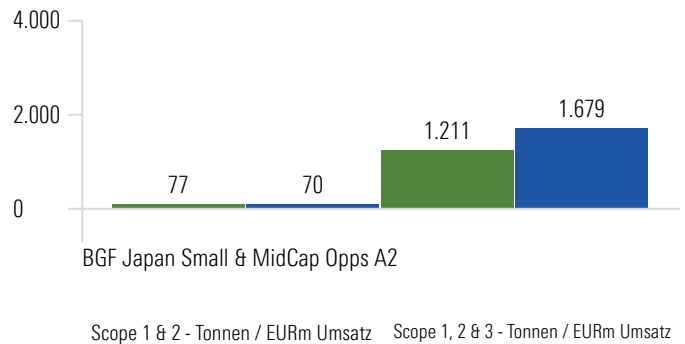
"Principal Adverse Impacts" (kurz PAI) umfassen die wichtigsten nachteiligen Nachhaltigkeitsauswirkungen gemäß EU SFDR.

### Principal Adverse Impact - Umwelt-Merkmale

#### CO2-Fußabdruck



#### Kohlenstoffintensität



#### Fossiler Brennstoff

Fonds	Kategorie
3,9%	Beteiligung an fossilen Industrien
2,6%	

#### Biodiversität

Fonds	Kategorie
0,0%	Beteiligung an Biodiversitätssensitiven Aktivitäten
0,2%	

#### Energieverbrauch

Fonds	Kategorie
0,5	GWh / EURm Umsatz
—	

#### Nicht-erneuerbare Energie

Fonds	Kategorie
94,4%	% des Energieverbrauchs aus nicht-erneuerbaren Energien
—	

#### Wasserverbrauch

Fonds	Kategorie
0,0	Tonnen / EURm Umsatz
—	

#### Sondermüllproduktion


Fonds	Kategorie
0,4	Tonnen / EURm Umsatz
0,4	

### Principal Adverse Impact - Soziale Merkmale

#### UN Global Compact- & OECD-Leitlinien

Fonds	Kategorie
0,0%	Verstoß gegen die UN Global Compact- oder OECD-Leitlinien
74,8%	Fehlende Prozesse und Überwachungsmechanismen
74,2%	

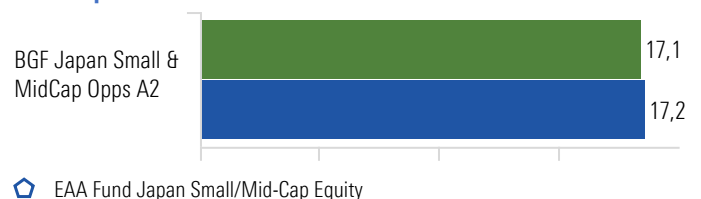
#### Geschlechtsspezifisches Lohngefälle



#### Kontroverse Waffen

Fonds	Kategorie
0,0%	Beteiligung an kontroversen Waffen
—	

#### Frauenquote im Vorstand



● BGF Japan Small & MidCap Opps A2

⬠ EAA Fund Japan Small/Mid-Cap Equity