

JSS Sust Eq Systmtc Em Mkts P USD dist

ISIN
LU0068337053

Morningstar Kategorie
EAA Fund Global Emerging Markets Equity

Anlagestrategie

Der Fonds investiert in die Schwellenländer Asiens, Lateinamerikas, Osteuropas und Afrikas. Die Anlagen erfolgen direkt oder indirekt in Aktien von in Schwellenländern domizilierten Unternehmen, Länder- und Regionenfonds sowie börsengehandelten Indexzertifikaten und Index-Futures sowie Warrants auf Indexzertifikaten der Emerging Markets. Die Anlagepolitik basiert auf einem systematischen Prozess, dem ein quantitatives Anlagekonzept zugrunde liegt. Es richtet sich als Ergänzungsanlage im Bereich Aktien aus Schwellenländern an erfahrene Anleger.

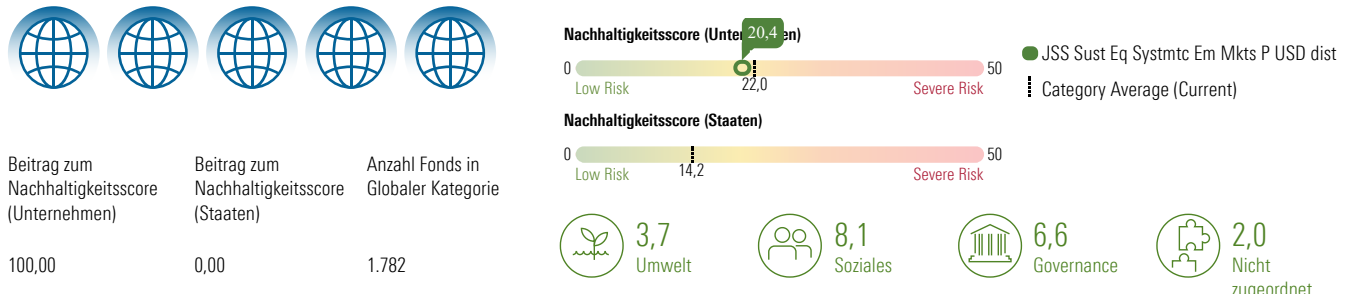
Nachhaltigkeitsprofil

Fondstyp SFDR	Artikel 8
SFDR-Offenlegungsquelle	Prospekt
BVI-Klassifizierung	—
Verwendet Ausschlüsse	Ja
Taxonomie-Quote in %	0,00%
SFDR-Quote in %	20,00%
PAI	Ja

Ausschlüsse und kontroverse Branchen

8,0	0,7	0,0
0,0	0,0	0,0
0,0	0,0	0,0
0,0	0,0	0,0
0,0	0,0	0,0

Morningstar Sustainability Rating



UN Sustainable Development Ziele (SDGs)

Die UN SDGs sind die Ziele für nachhaltige Entwicklung der Vereinten Nationen (UN). Diese Zahl gibt den prozentualen Anteil der Vermögenswerte des Portfolios an, der zu jedem SDG beiträgt.

Abdeckung: 99,27 %



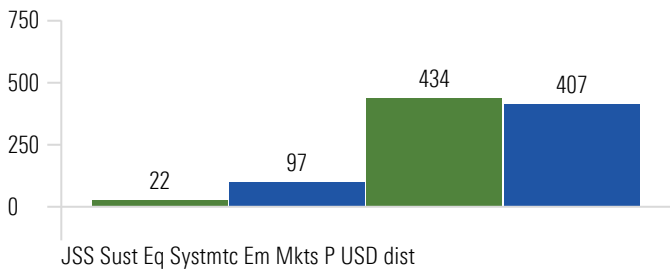
	Fonds	Kategorie
7 Bezahlbare und Saubere Energie	14,33	11,53
Massnahmen zum Klimaschutz	5,23	2,29
Nachhaltige/r Konsum und Produktion	4,94	2,27
Nachhaltige Städte und Gemeinden	4,16	1,82
Gesundheit und Wohlergehen	2,86	0,78
Industrie, Innovation und Infrastruktur	1,31	0,59
Weniger Ungleichheiten	0,17	0,40
Leben an Land	0,16	0,35
Sauberes Wasser und Sanitär-Einrichtungen	0,07	0,30
Leben unter Wasser	0,05	0,12
Kein Hunger	0,02	0,11

JSS Sust Eq Systmtc Em Mkts P USD dist

"Principal Adverse Impacts" (kurz PAI) umfassen die wichtigsten nachteiligen Nachhaltigkeitsauswirkungen gemäß EU SFDR.

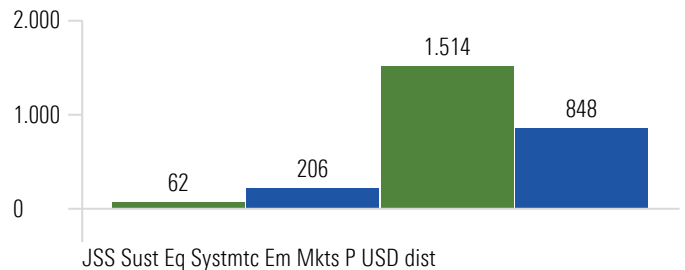
Principal Adverse Impact - Umwelt-Merkmale

CO2-Fußabdruck



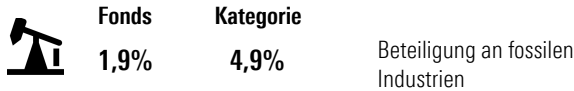
Scope 1 & 2 - Tonnen / EURm Anlagen Kategorie

Kohlenstoffintensität




Scope 1 & 2 - Tonnen / EURm Umsatz Kategorie

Fossiler Brennstoff




Biodiversität



Energieverbrauch



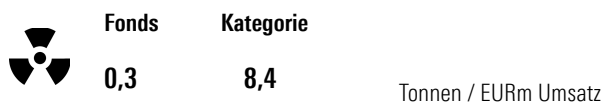
Nicht-erneuerbare Energie



Wasserverbrauch



Sondermüllproduktion



Principal Adverse Impact - Soziale Merkmale

UN Global Compact- & OECD-Leitlinien

	Fonds	Kategorie
Verstoß gegen die UN Global Compact- oder OECD-Leitlinien	8,0%	5,5%
Fehlende Prozesse und Überwachungsmechanismen	73,9%	71,4%

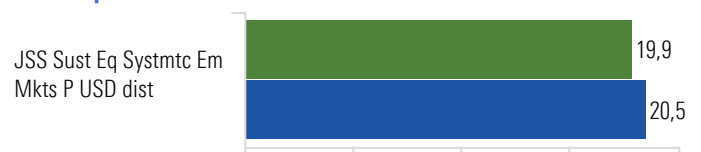
Geschlechtsspezifisches Lohngefälle



Kontroverse Waffen

	Fonds	Kategorie
Beteiligung an kontroversen Waffen	0,0%	0,0%

Frauenquote im Vorstand



● JSS Sust Eq Systmtc Em Mkts P USD dist

◻ EAA Fund Global Emerging Markets Equity