

## BGF European A2

**ISIN**  
LU0011846440

**Morningstar Kategorie**  
EAA Fund Europe Large-Cap Growth Equity

### Anlagestrategie

Der Fonds zielt auf maximalen Gesamtertrag ab. Der Fonds legt mindestens 70% seines Gesamtvermögens in Aktienwerte von Unternehmen an, die in Europa ansässig sind oder einen überwiegenden Teil ihrer Geschäftstätigkeit in Europa ausüben.


### Nachhaltigkeitsprofil

Fondstyp SFDR	Artikel 8
SFDR-Offenlegungsquelle	Prospekt
BVI-Klassifizierung	—
Verwendet Ausschlüsse	Ja
Taxonomie-Quote in %	0,00%
SFDR-Quote in %	0,00%
PAI	Ja

### Ausschlüsse und kontroverse Branchen

16,4	9,3	7,7
7,2	3,3	1,1
0,0	0,0	0,0
0,0	0,0	0,0
0,0	0,0	0,0

### Morningstar Sustainability Rating



### UN Sustainable Development Ziele (SDGs)

Die UN SDGs sind die Ziele für nachhaltige Entwicklung der Vereinten Nationen (UN). Diese Zahl gibt den prozentualen Anteil der Vermögenswerte des Portfolios an, der zu jedem SDG beiträgt.

Abdeckung: 96,12 %



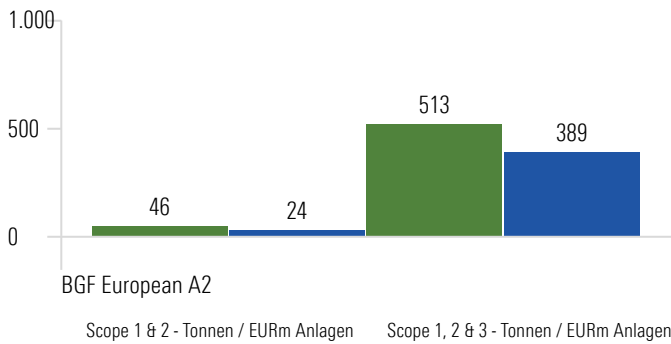
	Fonds	Kategorie
<b>3</b> Gesundheit und Wohlergehen	5,30	6,52
<b>7</b> Bezahlbare und Saubere Energie	2,14	2,25
<b>12</b> Nachhaltige/r Konsum und Produktion	2,10	2,56
<b>11</b> Nachhaltige Städte und Gemeinden	2,08	2,16
<b>13</b> Massnahmen zum Klimaschutz	1,85	3,32
<b>6</b> Sauberes Wasser und Sanitär-Einrichtungen	0,31	0,33
<b>9</b> Industrie, Innovation und Infrastruktur	0,15	1,27
<b>14</b> Leben unter Wasser	0,06	0,22
<b>15</b> Leben an Land	0,01	0,23
<b>2</b> Kein Hunger	0,01	0,06
<b>10</b> Weniger Ungleichheiten	0,01	0,02

## BGF European A2

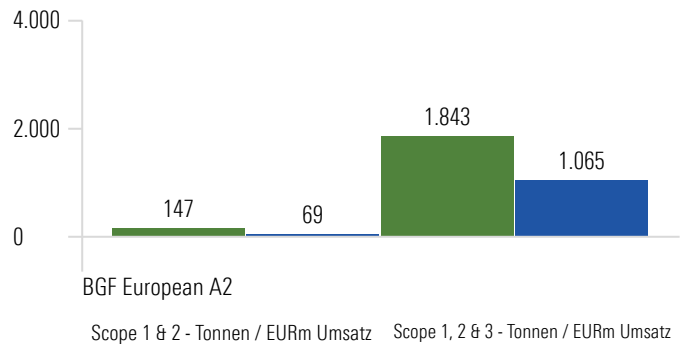
"Principal Adverse Impacts" (kurz PAI) umfassen die wichtigsten nachteiligen Nachhaltigkeitsauswirkungen gemäß EU SFDR.

### Principal Adverse Impact - Umwelt-Merkmale

#### CO2-Fußabdruck



#### Kohlenstoffintensität



#### Fossiler Brennstoff



Fonds: 4,1%  
Kategorie: 4,2%

Beteiligung an fossilen Industrien

#### Biodiversität



Fonds: 0,0%  
Kategorie: 1,3%

Beteiligung an Biodiversitäts-sensitiven Aktivitäten

#### Energieverbrauch



Fonds: 0,7  
Kategorie: 0,2%

GWh / EURm Umsatz

#### Nicht-erneuerbare Energie



Fonds: 51,9%  
Kategorie: 52,2%

% des Energieverbrauchs aus nicht-erneuerbaren Energien

#### Wasserverbrauch



Fonds: —  
Kategorie: —

Tonnen / EURm Umsatz

#### Sondermüllproduktion



Fonds: 0,1  
Kategorie: 0,5

Tonnen / EURm Umsatz

### Principal Adverse Impact - Soziale Merkmale

#### UN Global Compact- & OECD-Leitlinien

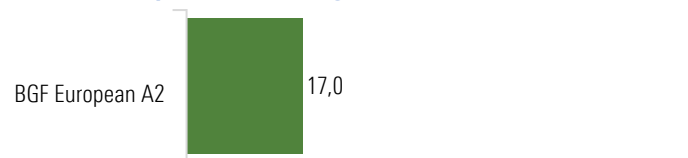
Verstoß gegen die UN Global Compact- oder OECD-Leitlinien

Fonds: 0,0%  
Kategorie: 0,0%

Fehlende Prozesse und Überwachungsmechanismen

Fonds: 21,6%  
Kategorie: 31,7%

#### Geschlechtsspezifisches Lohngefälle



#### Kontroverse Waffen

Beteiligung an kontroversen Waffen

Fonds: 0,0%  
Kategorie: —

#### Frauenquote im Vorstand



● BGF European A2

◻ EAA Fund Europe Large-Cap Growth Equity