

DWS Invest Brazilian Equities LC

ISIN
LU0616856935

Morningstar Kategorie
EAA Fund Brazil Equity

Anlagestrategie

Ziel der Anlagepolitik des DWS Invest Brazilian Equities ist die Erwirtschaftung einer überdurchschnittlichen Rendite. Mindestens 70% des Teilfondsvermögens werden in Aktien, Aktienzertifikaten, Partizipations- und Genussscheinen, Wandelschuldverschreibungen sowie Optionsscheinen auf Aktien angelegt, die von Emittenten mit Sitz in Brasilien oder von Emittenten mit Sitz außerhalb Brasiliens, aber mit Geschäftsschwerpunkt in Brasilien begeben worden sind.

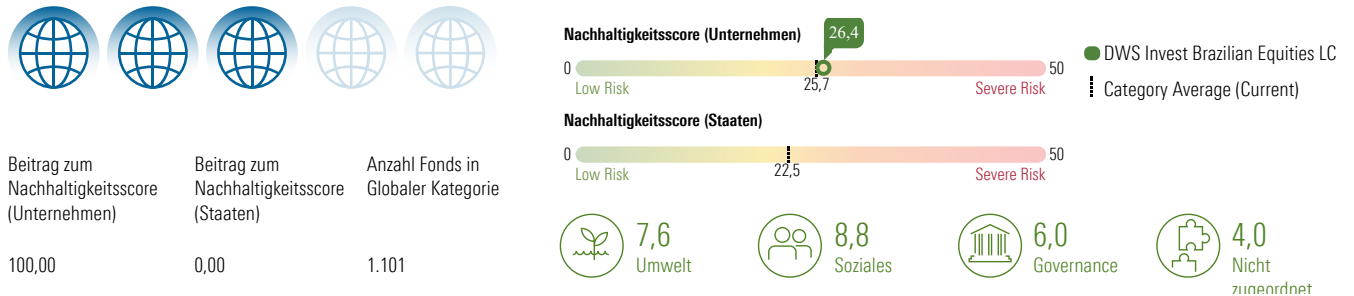
Nachhaltigkeitsprofil

Fondstyp SFDR	Keine Angabe
SFDR-Offenlegungsquelle	Prospekt
BVI-Klassifizierung	—
Verwendet Ausschlüsse	Nein
Taxonomie-Quote in %	—
SFDR-Quote in %	—
PAI	Nein

Ausschlüsse und kontroverse Branchen

9,8	3,9	0,6
0,0	0,0	0,0
0,0	0,0	0,0
0,0	0,0	0,0
0,0	0,0	0,0

Morningstar Sustainability Rating



UN Sustainable Development Ziele (SDGs)

Die UN SDGs sind die Ziele für nachhaltige Entwicklung der Vereinten Nationen (UN). Diese Zahl gibt den prozentualen Anteil der Vermögenswerte des Portfolios an, der zu jedem SDG beiträgt.

Abdeckung: 100,00 %



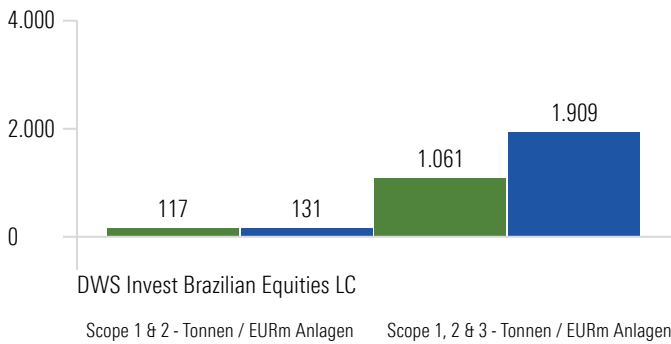
	Fonds	Kategorie
Nachhaltige/r Konsum und Produktion	10,46	8,64
Massnahmen zum Klimaschutz	7,79	4,76
Bezahlbare und Saubere Energie	7,43	4,75
Nachhaltige Städte und Gemeinden	5,90	2,99
Sauberes Wasser und Sanitär-Einrichtungen	5,52	2,59
Leben an Land	1,77	3,75
Industrie, Innovation und Infrastruktur	0,07	0,18
Weniger Ungleichheiten	0,06	0,05
Gesundheit und Wohlergehen	0,01	0,14

DWS Invest Brazilian Equities LC

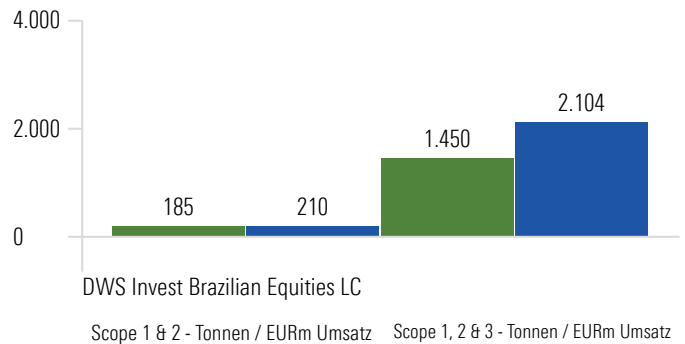
"Principal Adverse Impacts" (kurz PAI) umfassen die wichtigsten nachteiligen Nachhaltigkeitsauswirkungen gemäß EU SFDR.

Principal Adverse Impact - Umwelt-Merkmale

CO2-Fußabdruck



Kohlenstoffintensität



Fossiler Brennstoff



Fonds	Kategorie
17,1%	19,2%

Beteiligung an fossilen Industrien

Biodiversität



Fonds	Kategorie
18,9%	24,9%

Beteiligung an Biodiversitäts-sensitiven Aktivitäten

Energieverbrauch



Fonds	Kategorie
3,4	—

GWh / EURm Umsatz

Nicht-erneuerbare Energie



Fonds	Kategorie
66,8%	66,3%

% des Energieverbrauchs aus nicht-erneuerbaren Energien

Wasserverbrauch



Fonds	Kategorie
—	—

Tonnen / EURm Umsatz

Sondermüllproduktion



Fonds	Kategorie
0,9	1,1

Tonnen / EURm Umsatz

Principal Adverse Impact - Soziale Merkmale


UN Global Compact- & OECD-Leitlinien

Fonds	Kategorie
4,1%	7,4%
43,6%	41,2%

Verstoß gegen die UN Global Compact- oder OECD-Leitlinien

Fehlende Prozesse und Überwachungsmechanismen

Geschlechtsspezifisches Lohngefälle



Kontroverse Waffen

Fonds	Kategorie
0,0%	—

Beteiligung an kontroversen Waffen

Frauenquote im Vorstand



● DWS Invest Brazilian Equities LC

◻ EAA Fund Brazil Equity