

# Saphir Global Chance B

**ISIN**  
LU0154399124

**Morningstar Kategorie**  
EAA Fund EUR Flexible Allocation - Global

## Anlagestrategie

Ziel des Teilfonds ist die Erwirtschaftung eines möglichst hohen langfristigen Wertzuwachses. Um dies zu erreichen, investiert der Teilfonds in Aktien- und Rentenfonds, wobei der Teilfonds bis zu 100 % in Aktien- oder Rentenfonds investieren kann. Hierbei werden insbesondere Branchen- und Themenfonds sowie Fonds, die in kleine und mittlere Unternehmen investieren, ausgewählt. Zur Anlage in allen Anlageklassen können auch Zertifikate und Wertpapiere aller Art erworben werden. Der Teilfonds kann Derivatgeschäfte tätigen, um Vermögenspositionen abzusichern oder um höhere Wertzuwächse zu erzielen. In diesem Rahmen obliegt die Auswahl der einzelnen Vermögensgegenstände dem Fondsmanagement. Die Erträge verbleiben im Teilfonds und erhöhen den Wert der Anteile.

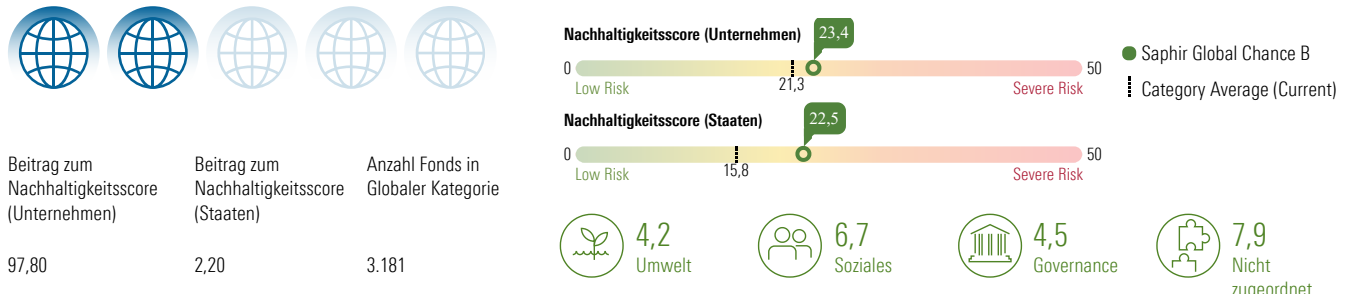
## Nachhaltigkeitsprofil

Fondstyp SFDR	Keine Angabe
SFDR-Offenlegungsquelle	Prospekt
BVI-Klassifizierung	—
Verwendet Ausschlüsse	Nein
Taxonomie-Quote in %	0,00%
SFDR-Quote in %	0,00%
PAI	Nein

## Ausschlüsse und kontroverse Branchen

5,1	1,7	1,4
1,3	1,3	0,6
0,6	0,6	0,4
0,2	0,1	0,0
0,0	0,0	0,0

## Morningstar Sustainability Rating



## UN Sustainable Development Ziele (SDGs)

Die UN SDGs sind die Ziele für nachhaltige Entwicklung der Vereinten Nationen (UN). Diese Zahl gibt den prozentualen Anteil der Vermögenswerte des Portfolios an, der zu jedem SDG beiträgt.

Abdeckung: 80,32 %



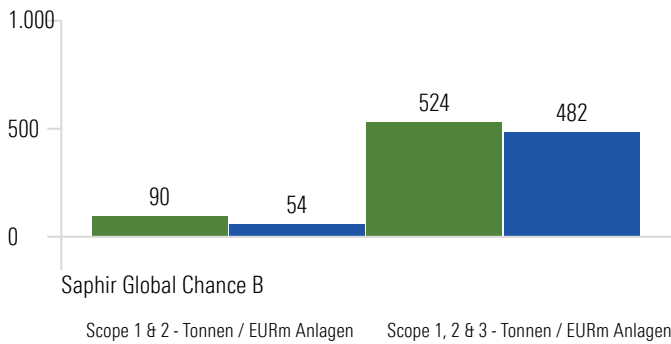
	Fonds	Kategorie
Nachhaltige/r Konsum und Produktion	3,14	3,38
Bezahlbare und Saubere Energie	2,98	3,63
Massnahmen zum Klimaschutz	2,57	3,29
Nachhaltige Städte und Gemeinden	2,20	2,81
Industrie, Innovation und Infrastruktur	1,75	0,81
Leben unter Wasser	1,08	0,42
Leben an Land	1,03	0,44
Gesundheit und Wohlergehen	0,90	3,65
Kein Hunger	0,78	0,10
Sauberes Wasser und Sanitär-Einrichtungen	0,66	0,60
Weniger Ungleichheiten	0,47	0,13
Hochwertige Bildung	0,00	0,00

## Saphir Global Chance B

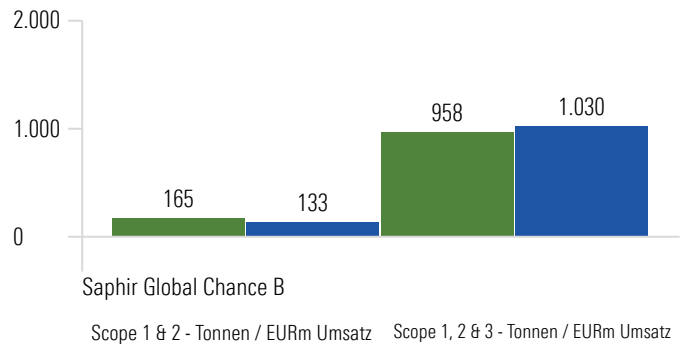
"Principal Adverse Impacts" (kurz PAI) umfassen die wichtigsten nachteiligen Nachhaltigkeitsauswirkungen gemäß EU SFDR.

### Principal Adverse Impact - Umwelt-Merkmale

#### CO<sub>2</sub>-Fußabdruck



#### Kohlenstoffintensität



#### Fossiler Brennstoff



Fonds	Kategorie
4,9%	6,5%

Beteiligung an fossilen Industrien

#### Biodiversität



Fonds	Kategorie
3,2%	5,3%

Beteiligung an Biodiversitäts-sensitiven Aktivitäten

#### Energieverbrauch



Fonds	Kategorie
32.550,2	0,3%

GWh / EURm Umsatz

#### Nicht-erneuerbare Energie



Fonds	Kategorie
71,2%	56,5%

% des Energieverbrauchs aus nicht-erneuerbaren Energien

#### Wasserverbrauch



Fonds	Kategorie
0,0	—

Tonnen / EURm Umsatz

#### Sondermüllproduktion



Fonds	Kategorie
18,0	10,6

Tonnen / EURm Umsatz

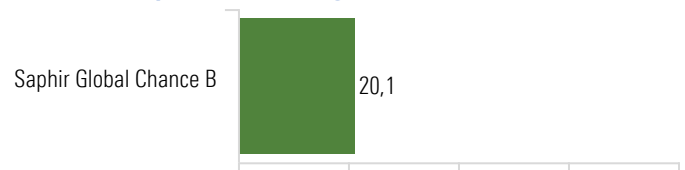
### Principal Adverse Impact - Soziale Merkmale

#### UN Global Compact- & OECD-Leitlinien

Fonds	Kategorie
0,8%	0,7%
55,2%	49,3%

Verstoß gegen die UN Global Compact- oder OECD-Leitlinien  
Fehlende Prozesse und Überwachungsmechanismen

#### Geschlechtsspezifisches Lohngefälle



#### Kontroverse Waffen

Fonds	Kategorie
0,0%	0,0%

Beteiligung an kontroversen Waffen

#### Frauenquote im Vorstand



● Saphir Global Chance B

◻ EAA Fund EUR Flexible Allocation - Global