

Managed ETFplus - Portfolio Balance

ISIN
DE000A0M1UN9

Morningstar Kategorie
EAA Fund EUR Flexible Allocation - Global

Anlagestrategie

Der Managed ETFplus – Portfolio Balance legt mindestens 51 Prozent des Fondsvermögens in börsengehandelte Indexsondervermögen an (ETF). Der Fonds umfasst dabei die weltweit größten Aktien- und Rentenmärkte und setzt darüber hinaus auf spezielle Anlageregionen und -themen. Die beigemischten Rentenfonds können weltweit in Staats- und Unternehmensanleihen investieren. Der maximale Anteil an nicht ETF-Aktienfonds liegt bei 49 Prozent.

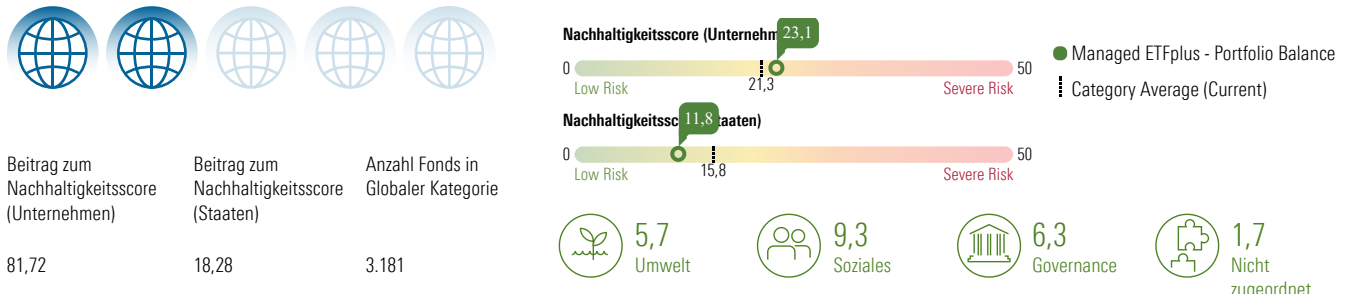
Nachhaltigkeitsprofil

Fondstyp SFDR	Keine Angabe
SFDR-Offenlegungsquelle	Prospekt
BVI-Klassifizierung	—
Verwendet Ausschlüsse	Nein
Taxonomie-Quote in %	—
SFDR-Quote in %	—
PAI	Nein

Ausschlüsse und kontroverse Branchen

7,8	2,8	1,1
1,0	0,8	0,7
0,5	0,4	0,4
0,3	0,2	0,2
0,1	0,0	0,0

Morningstar Sustainability Rating



UN Sustainable Development Ziele (SDGs)

Die UN SDGs sind die Ziele für nachhaltige Entwicklung der Vereinten Nationen (UN). Diese Zahl gibt den prozentualen Anteil der Vermögenswerte des Portfolios an, der zu jedem SDG beiträgt.

Abdeckung: 94,77 %



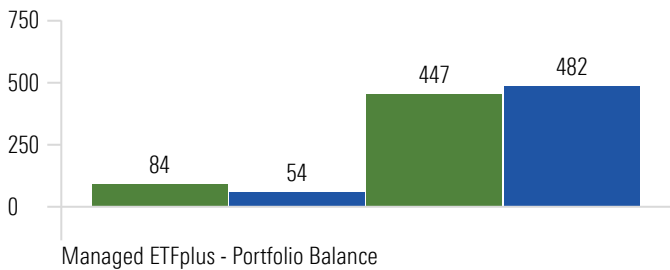
	Fonds	Kategorie
Bezahlbare und Saubere Energie	3,53	3,52
Massnahmen zum Klimaschutz	2,18	3,32
Nachhaltige/r Konsum und Produktion	1,70	3,45
Industrie, Innovation und Infrastruktur	1,65	0,84
Nachhaltige Städte und Gemeinden	1,52	2,84
Gesundheit und Wohlergehen	1,51	3,67
Leben unter Wasser	0,21	0,44
Leben an Land	0,20	0,46
Weniger Ungleichheiten	0,13	0,12
Sauberes Wasser und Sanitär-Einrichtungen	0,12	0,60
Kein Hunger	0,11	0,11
Hochwertige Bildung	0,00	0,00

Managed ETFplus - Portfolio Balance

"Principal Adverse Impacts" (kurz PAI) umfassen die wichtigsten nachteiligen Nachhaltigkeitsauswirkungen gemäß EU SFDR.

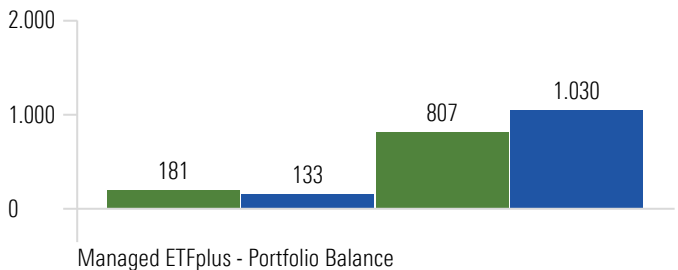
Principal Adverse Impact - Umwelt-Merkmale

CO2-Fußabdruck



Scope 1 & 2 - Tonnens / EURm Anlagen Scope 1, 2 & 3 - Tonnens / EURm Anlagen

Kohlenstoffintensität



Scope 1 & 2 - Tonnens / EURm Umsatz Scope 1, 2 & 3 - Tonnens / EURm Umsatz

Fossiler Brennstoff



Fonds: 5,2%
Kategorie: 6,5%

Beteiligung an fossilen Industrien

Biodiversität



Fonds: 3,9%
Kategorie: 5,3%

Beteiligung an Biodiversitäts-sensitiven Aktivitäten

Energieverbrauch



Fonds: 2.463,0
Kategorie: 0,3%

GWh / EURm Umsatz

Nicht-erneuerbare Energie



Fonds: 64,3%
Kategorie: 56,5%

% des Energieverbrauchs aus nicht-erneuerbaren Energien

Wasserverbrauch



Fonds: 0,0
Kategorie: —

Tonnen / EURm Umsatz

Sondermüllproduktion



Fonds: 61,8
Kategorie: 10,6

Tonnen / EURm Umsatz

Principal Adverse Impact - Soziale Merkmale

UN Global Compact- & OECD-Leitlinien

Verstoß gegen die UN Global Compact- oder OECD-Leitlinien

Fonds: 1,9%
Kategorie: 0,7%

Fehlende Prozesse und Überwachungsmechanismen

Fonds: 54,7%
Kategorie: 49,3%

Geschlechtsspezifisches Lohngefälle

Managed ETFplus - Portfolio Balance

22,9

Frauenquote im Vorstand

Managed ETFplus - Portfolio Balance

31,7

36,4

Kontroverse Waffen

Beteiligung an kontroversen Waffen

Fonds: 0,0%
Kategorie: 0,0%

● Managed ETFplus - Portfolio Balance

◻ EAA Fund EUR Flexible Allocation - Global