

JSS Sust Eq Gbl Clmt 2035 P EUR dist

ISIN
LU0097427784

Morningstar Kategorie
EAA Fund Global Large-Cap Blend Equity

Anlagestrategie

Das Anlageziel des Sarasin Sustainable Equity – Global ist ein langfristiger Vermögenszuwachs durch eine weltweite, diversifizierte Anlage in Aktien. Der Teilfonds des Sarasin Sustainable Equity – Global investiert in Unternehmen, die einen Beitrag zu einer nachhaltigen Wirtschaftsweise leisten. Diese Unternehmen zeichnen sich dadurch aus, dass sie ein umweltgerechtes, öko-effizientes Management und die proaktive Gestaltung der Beziehungen zu den wesentlichen Anspruchsgruppen (z.B. Mitarbeiter, Kunden, Geldgeber, Aktionäre, öffentliche Hand) zu einem wichtigen Bestandteil ihrer Strategie machen. Dementsprechend investiert der Teilfonds in die jeweiligen Branchenführer, welche das Konzept der Nachhaltigen Entwicklung („Sustainable Development“) als strategische Chance nutzen.

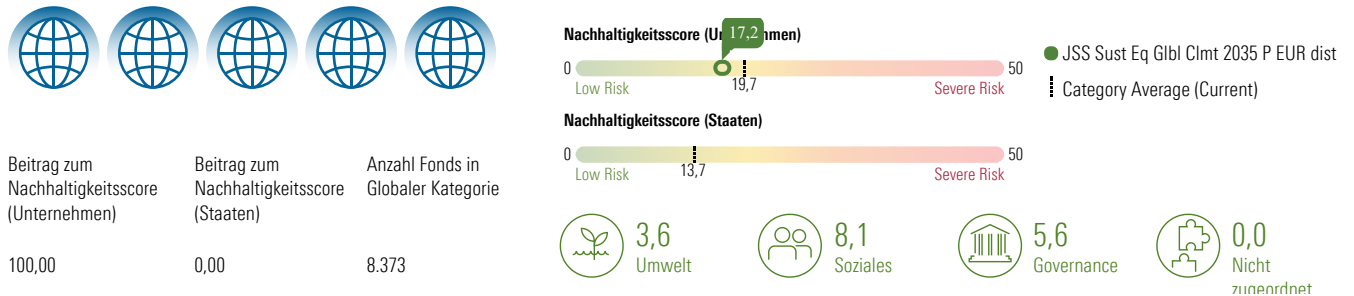
Nachhaltigkeitsprofil

| | |
|-------------------------|-----------|
| Fondstyp SFDR | Artikel 9 |
| SFDR-Offenlegungsquelle | Prospekt |
| BVI-Klassifizierung | — |
| Verwendet Ausschlüsse | Ja |
| Taxonomie-Quote in % | 0,00% |
| SFDR-Quote in % | 80,00% |
| PAI | Ja |

Ausschlüsse und kontroverse Branchen

| | | |
|------|------|-----|
| 16,8 | 10,5 | 2,1 |
| 0,0 | 0,0 | 0,0 |
| 0,0 | 0,0 | 0,0 |
| 0,0 | 0,0 | 0,0 |
| 0,0 | 0,0 | 0,0 |

Morningstar Sustainability Rating



UN Sustainable Development Ziele (SDGs)

Die UN SDGs sind die Ziele für nachhaltige Entwicklung der Vereinten Nationen (UN). Diese Zahl gibt den prozentualen Anteil der Vermögenswerte des Portfolios an, der zu jedem SDG beiträgt.

Abdeckung: 98,22 %



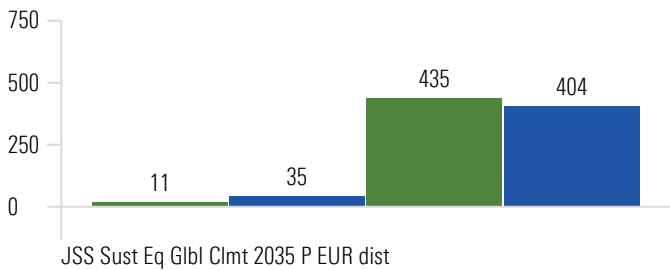
| | Fonds | Kategorie |
|--|-------|-----------|
| Gesundheit und Wohlergehen | 7,35 | 4,86 |
| Nachhaltige/r Konsum und Produktion | 6,07 | 3,10 |
| Nachhaltige Städte und Gemeinden | 6,05 | 2,76 |
| Massnahmen zum Klimaschutz | 5,65 | 2,78 |
| Bezahlbare und Saubere Energie | 3,77 | 4,57 |
| Sauberes Wasser und Sanitär-Einrichtungen | 0,72 | 0,61 |
| Industrie, Innovation und Infrastruktur | 0,19 | 0,89 |
| Leben unter Wasser | 0,06 | 0,48 |
| Kein Hunger | 0,03 | 0,07 |
| Leben an Land | 0,03 | 0,43 |
| Weniger Ungleichheiten | 0,02 | 0,16 |

JSS Sust Eq Gbl Clmt 2035 P EUR dist

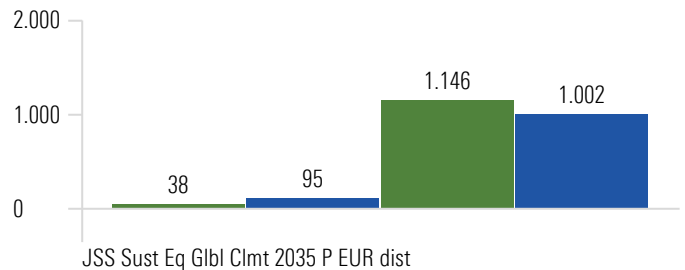
"Principal Adverse Impacts" (kurz PAI) umfassen die wichtigsten nachteiligen Nachhaltigkeitsauswirkungen gemäß EU SFDR.

Principal Adverse Impact - Umwelt-Merkmale

CO2-Fußabdruck



Kohlenstoffintensität



Fossiler Brennstoff



| Fonds | Kategorie |
|-------|------------------------------------|
| 2,9% | Beteiligung an fossilen Industrien |

Biodiversität



| Fonds | Kategorie |
|-------|---|
| 6,8% | Beteiligung an Biodiversitätssensitiven Aktivitäten |

Energieverbrauch



| Fonds | Kategorie |
|-------|-------------------|
| 0,1 | GWh / EURm Umsatz |

Nicht-erneuerbare Energie



| Fonds | Kategorie |
|-------|---|
| 61,3% | % des Energieverbrauchs aus nicht-erneuerbaren Energien |

Wasserverbrauch



| Fonds | Kategorie |
|-------|----------------------|
| — | Tonnen / EURm Umsatz |

Sondermüllproduktion



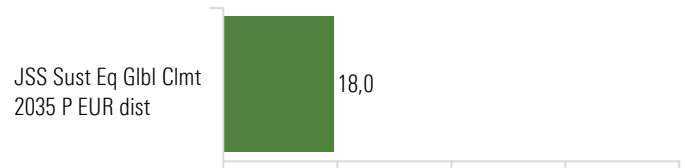
| Fonds | Kategorie |
|-------|----------------------|
| 0,1 | Tonnen / EURm Umsatz |

Principal Adverse Impact - Soziale Merkmale

UN Global Compact- & OECD-Leitlinien

| Fonds | Kategorie |
|-------|---|
| 0,0% | Verstoß gegen die UN Global Compact- oder OECD-Leitlinien |
| 55,9% | Fehlende Prozesse und Überwachungsmechanismen |

Geschlechtsspezifisches Lohngefälle



Kontroverse Waffen

| Fonds | Kategorie |
|-------|------------------------------------|
| 0,0% | Beteiligung an kontroversen Waffen |

Frauenquote im Vorstand



● JSS Sust Eq Gbl Clmt 2035 P EUR dist

◻ EAA Fund Global Large-Cap Blend Equity