

BSF Managed Index Port Defesv A2 EUR

ISIN
LU1241524617

Morningstar Kategorie
EAA Fund EUR Cautious Allocation - Global

Anlagestrategie

Anlageziel ist eine Rendite, die für ein defensives Risikoniveau angemessen ist. Der Fonds investiert mittels börsengehandelten Fonds und weiteren Indexfonds in Aktienwerte, festverzinsliche Wertpapiere, alternative Vermögenswerte, Barmittel und Einlagen sowie Finanzderivate. Das angestrebte Fondsrisiko, gemessen mittels der über einen Zeitraum von fünf Jahren annualisierten Volatilität, soll in einen Bereich zwischen 2% und 5% fallen.

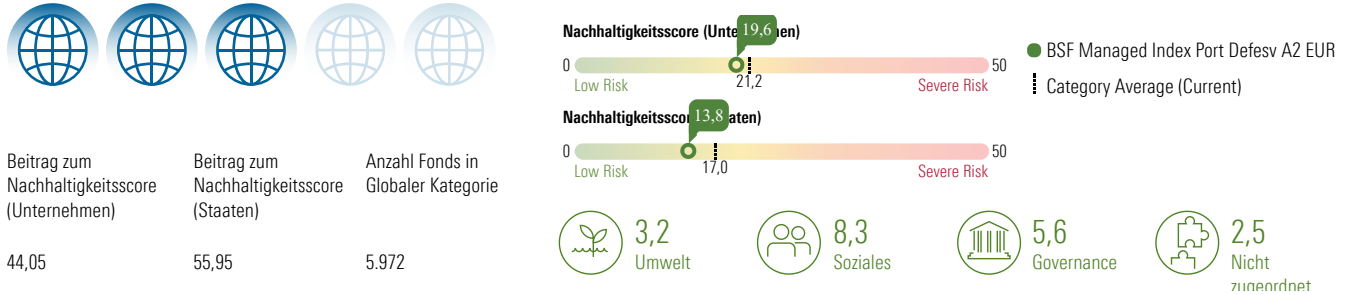
Nachhaltigkeitsprofil

Fondstyp SFDR	Artikel 8
SFDR-Offenlegungsquelle	Prospekt
BVI-Klassifizierung	—
Verwendet Ausschlüsse	Ja
Taxonomie-Quote in %	0,00%
SFDR-Quote in %	0,00%
PAI	Ja

Ausschlüsse und kontroverse Branchen

3,9	2,2	0,3
0,2	0,1	0,1
0,1	0,1	0,0
0,0	0,0	0,0
0,0	0,0	0,0

Morningstar Sustainability Rating



UN Sustainable Development Ziele (SDGs)

Die UN SDGs sind die Ziele für nachhaltige Entwicklung der Vereinten Nationen (UN). Diese Zahl gibt den prozentualen Anteil der Vermögenswerte des Portfolios an, der zu jedem SDG beiträgt.

Abdeckung: 70,99 %

	Fonds	Kategorie
Nachhaltige/r Konsum und Produktion	3,12	3,84
Massnahmen zum Klimaschutz	2,66	3,79
Nachhaltige Städte und Gemeinden	2,63	2,88
Bezahlbare und Saubere Energie	2,56	3,07
Gesundheit und Wohlergehen	2,46	2,78
Industrie, Innovation und Infrastruktur	0,55	0,54
Sauberes Wasser und Sanitär-Einrichtungen	0,42	0,48
Leben an Land	0,34	0,52
Leben unter Wasser	0,32	0,30
Weniger Ungleichheiten	0,19	0,13
Kein Hunger	0,03	0,05
Hochwertige Bildung	0,00	0,00

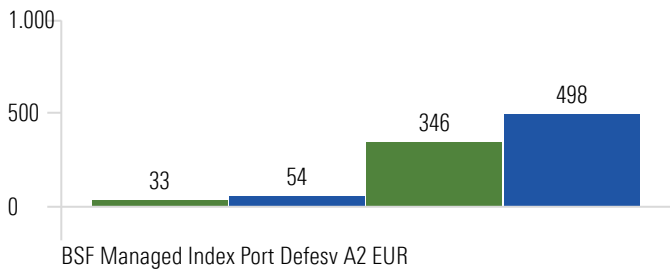


BSF Managed Index Port Defesv A2 EUR

"Principal Adverse Impacts" (kurz PAI) umfassen die wichtigsten nachteiligen Nachhaltigkeitsauswirkungen gemäß EU SFDR.

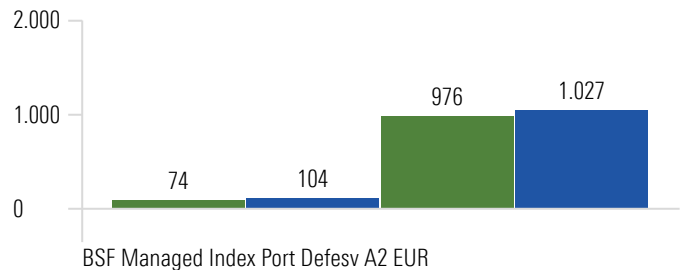
Principal Adverse Impact - Umwelt-Merkmale

CO2-Fußabdruck



Scope 1 & 2 - Tonnen / EURm Anlagen Scope 1, 2 & 3 - Tonnen / EURm Anlagen

Kohlenstoffintensität



Scope 1 & 2 - Tonnen / EURm Umsatz Scope 1, 2 & 3 - Tonnen / EURm Umsatz

Fossiler Brennstoff



Fonds: 5,2%
Kategorie: 6,4%

Beteiligung an fossilen Industrien

Biodiversität



Fonds: 2,7%
Kategorie: 4,7%

Beteiligung an Biodiversitätssensitiven Aktivitäten

Energieverbrauch



Fonds: 1.138,5
Kategorie: —

GWh / EURm Umsatz

Nicht-erneuerbare Energie



Fonds: 56,1%
Kategorie: 55,8%

% des Energieverbrauchs aus nicht-erneuerbaren Energien

Wasserverbrauch



Fonds: 0,0
Kategorie: —

Tonnen / EURm Umsatz

Sondermüllproduktion



Fonds: 0,8
Kategorie: 5,3

Tonnen / EURm Umsatz

Principal Adverse Impact - Soziale Merkmale

UN Global Compact- & OECD-Leitlinien

Verstoß gegen die UN Global Compact- oder OECD-Leitlinien

Fonds: 0,3%
Kategorie: 0,7%

Fehlende Prozesse und Überwachungsmechanismen

Fonds: 35,0%
Kategorie: 44,3%

Kontroverse Waffen

Beteiligung an kontroversen Waffen

Fonds: 0,0%
Kategorie: 0,0%

Geschlechtsspezifisches Lohngefälle

BSF Managed Index Port Defesv A2 EUR

17,3

Frauenquote im Vorstand

BSF Managed Index Port Defesv A2 EUR

37,3

EAA Fund EUR Cautious Allocation - Global

37,8

● BSF Managed Index Port Defesv A2 EUR

◻ EAA Fund EUR Cautious Allocation - Global