

Xtrackers MSCI Pacific Ex JP Scr ETF 1C

ISIN
LU0322252338

Morningstar Kategorie
EAA Fund Pacific ex-Japan Equity

Anlagestrategie

Das Anlageziel des Fonds besteht darin, die Wertentwicklung des Basiswerts, des MSCI Pacific ex Japan TRN Index abzubilden. Hierzu investiert der Fonds in erster Linie in übertragbare Wertpapiere und setzt zudem derivative Techniken ein. Der MSCI Pacific ex Japan TRN Index ist ein die Streubesitz-Marktkapitalisierung berücksichtigender Index, der die Wertentwicklung der Aktienmärkte der Industrieländer im pazifischen Raum (ohne Japan) messen soll.

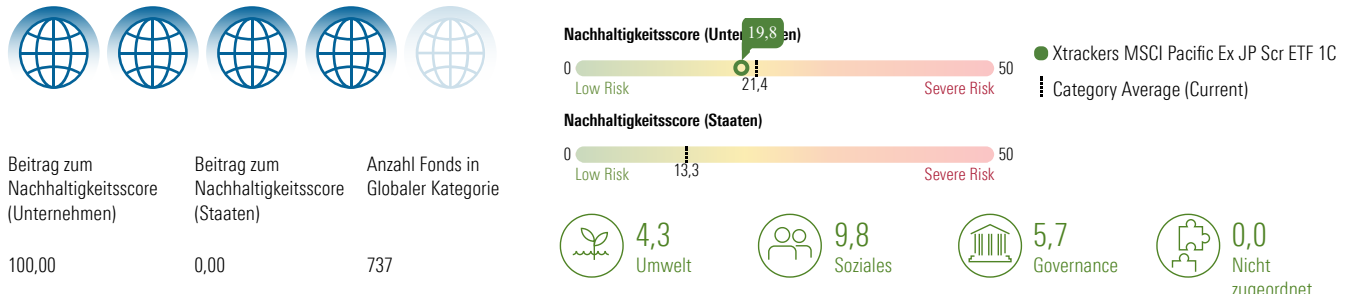
Nachhaltigkeitsprofil

Fondstyp SFDR	Artikel 8
SFDR-Offenlegungsquelle	Prospekt
BVI-Klassifizierung	—
Verwendet Ausschlüsse	Ja
Taxonomie-Quote in %	0,00%
SFDR-Quote in %	1,00%
PAI	Ja

Ausschlüsse und kontroverse Branchen

6,6	2,9	0,5
0,2	0,2	0,0
0,0	0,0	0,0
0,0	0,0	0,0
0,0	0,0	0,0

Morningstar Sustainability Rating



UN Sustainable Development Ziele (SDGs)

Die UN SDGs sind die Ziele für nachhaltige Entwicklung der Vereinten Nationen (UN). Diese Zahl gibt den prozentualen Anteil der Vermögenswerte des Portfolios an, der zu jedem SDG beiträgt.

Abdeckung: 100,00 %



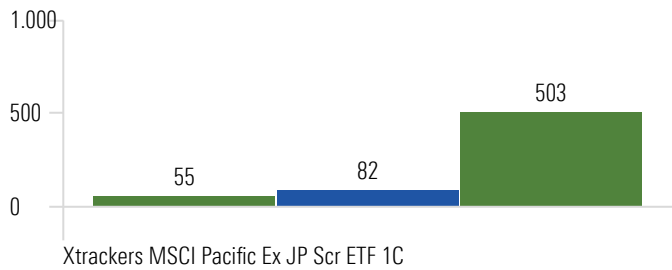
	Fonds	Kategorie
Gesundheit und Wohlergehen	3,56	3,76
Massnahmen zum Klimaschutz	2,84	2,87
Nachhaltige/r Konsum und Produktion	2,38	2,58
Nachhaltige Städte und Gemeinden	2,35	2,51
Bezahlbare und Saubere Energie	0,76	0,61
Sauberes Wasser und Sanitär-Einrichtungen	0,20	0,14
Industrie, Innovation und Infrastruktur	0,11	0,09
Weniger Ungleichheiten	0,04	0,03
Leben unter Wasser	0,03	0,02
Leben an Land	0,02	0,02
Kein Hunger	0,02	0,02

Xtrackers MSCI Pacific Ex JP Scr ETF 1C

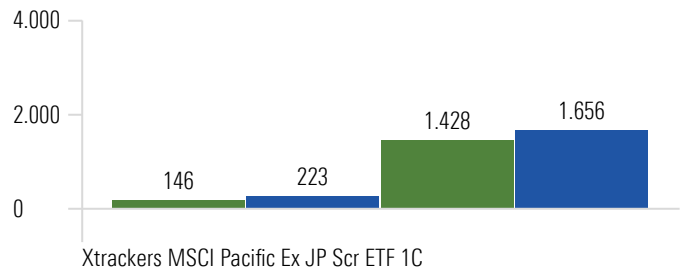
"Principal Adverse Impacts" (kurz PAI) umfassen die wichtigsten nachteiligen Nachhaltigkeitsauswirkungen gemäß EU SFDR.

Principal Adverse Impact - Umwelt-Merkmale

CO2-Fußabdruck



Kohlenstoffintensität



Scope 1 & 2 - Tonnen / EURm Anlagen

Scope 1, 2 & 3 - Tonnen / EURm Anlagen

Scope 1 & 2 - Tonnen / EURm Umsatz

Scope 1, 2 & 3 - Tonnen / EURm Umsatz

Fossiler Brennstoff



Fonds: 7,6%
Kategorie: 12,7%

Beteiligung an fossilen Industrien

Biodiversität



Fonds: 7,0%
Kategorie: 9,2%

Beteiligung an Biodiversitäts-sensitiven Aktivitäten

Energieverbrauch



Fonds: 510.200,0
Kategorie: —

GWh / EURm Umsatz

Nicht-erneuerbare Energie



Fonds: 62,1%
Kategorie: —

% des Energieverbrauchs aus nicht-erneuerbaren Energien

Wasserverbrauch



Fonds: —
Kategorie: —

Tonnen / EURm Umsatz

Sondermüllproduktion



Fonds: 3,8
Kategorie: 21,8

Tonnen / EURm Umsatz

Principal Adverse Impact - Soziale Merkmale

UN Global Compact- & OECD-Leitlinien

Verstoß gegen die UN Global Compact- oder OECD-Leitlinien

Fonds: 0,0%
Kategorie: 0,1%

Fehlende Prozesse und Überwachungsmechanismen

Fonds: 62,3%
Kategorie: 57,7%

Geschlechtsspezifisches Lohngefälle

Xtrackers MSCI Pacific Ex JP Scr ETF 1C

31,1

Frauenquote im Vorstand

Xtrackers MSCI Pacific Ex JP Scr ETF 1C

37,4

37,6

● Xtrackers MSCI Pacific Ex JP Scr ETF 1C

◻ EAA Fund Pacific ex-Japan Equity