

SEB Global Equal Opportunity C (EUR)

ISIN
LU0036592839

Morningstar Kategorie
EAA Fund Global Large-Cap Blend Equity

Anlagestrategie

Der Fonds ist bestrebt, unter dem Gesichtspunkt der Gleichstellung und der Vielfalt eine positive nachhaltige Wirkung zu erzielen den Wert Ihrer Anlage im Laufe der Zeit zu steigern. Der Fonds wird aktiv verwaltet und investiert vornehmlich in Aktien weltweit.

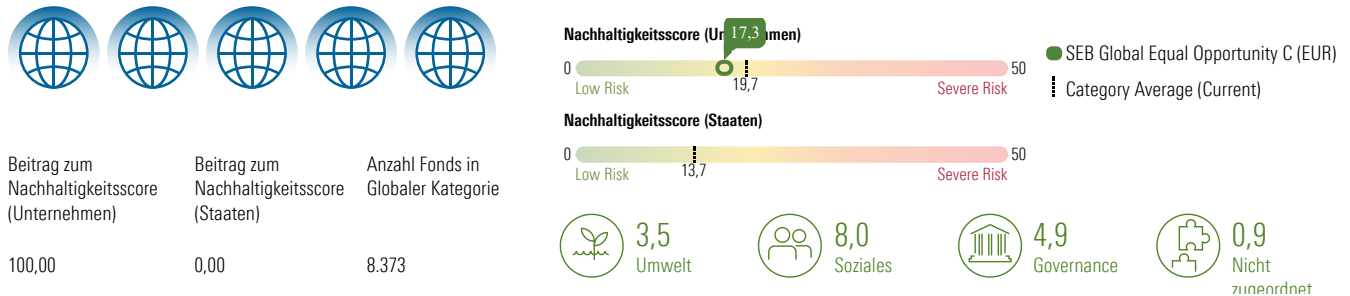
Nachhaltigkeitsprofil

Fondstyp SFDR	Artikel 9
SFDR-Offenlegungsquelle	Prospekt
BVI-Klassifizierung	—
Verwendet Ausschlüsse	Ja
Taxonomie-Quote in %	0,00%
SFDR-Quote in %	85,00%
PAI	Ja

Ausschlüsse und kontroverse Branchen

22,0	9,2	1,5
0,0	0,0	0,0
0,0	0,0	0,0
0,0	0,0	0,0
0,0	0,0	0,0

Morningstar Sustainability Rating



UN Sustainable Development Ziele (SDGs)

Die UN SDGs sind die Ziele für nachhaltige Entwicklung der Vereinten Nationen (UN). Diese Zahl gibt den prozentualen Anteil der Vermögenswerte des Portfolios an, der zu jedem SDG beiträgt.

Abdeckung: 99,96 %

	Fonds	Kategorie
Gesundheit und Wohlergehen	6,84	4,80
Nachhaltige/r Konsum und Produktion	4,60	3,11
Nachhaltige Städte und Gemeinden	4,33	2,75
Bezahlbare und Saubere Energie	4,03	4,42
Massnahmen zum Klimaschutz	2,92	2,72
Sauberes Wasser und Sanitär-Einrichtungen	2,19	0,60
Leben unter Wasser	0,76	0,49
Industrie, Innovation und Infrastruktur	0,74	0,93
Leben an Land	0,50	0,44
Weniger Ungleichheiten	0,11	0,15
Kein Hunger	0,01	0,08
Hochwertige Bildung	0,00	0,00

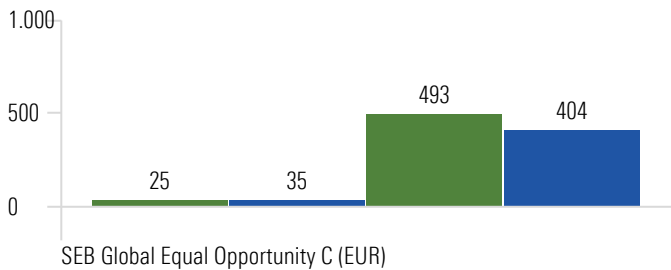


SEB Global Equal Opportunity C (EUR)

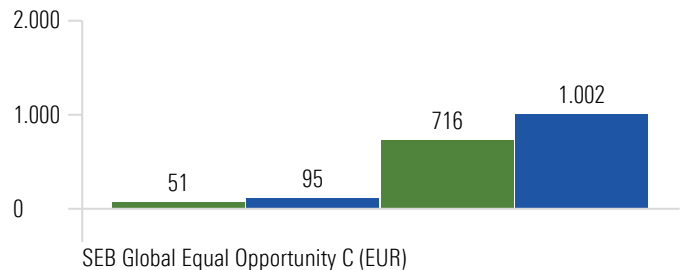
"Principal Adverse Impacts" (kurz PAI) umfassen die wichtigsten nachteiligen Nachhaltigkeitsauswirkungen gemäß EU SFDR.

Principal Adverse Impact - Umwelt-Merkmale

CO2-Fußabdruck



Kohlenstoffintensität



Scope 1 & 2 - Tonnen / EURm Anlagen

Scope 1, 2 & 3 - Tonnen / EURm Anlagen

Scope 1 & 2 - Tonnen / EURm Umsatz

Scope 1, 2 & 3 - Tonnen / EURm Umsatz

Fossiler Brennstoff



Fonds
2,5%

Kategorie
5,6%

Beteiligung an fossilen Industrien

Biodiversität



Fonds
5,3%

Kategorie
5,0%

Beteiligung an Biodiversitäts-sensitiven Aktivitäten

Energieverbrauch



Fonds
0,3

Kategorie
0,3%

GWh / EURm Umsatz

Nicht-erneuerbare Energie



Fonds
58,4%

Kategorie
56,3%

% des Energieverbrauchs aus nicht-erneuerbaren Energien

Wasserverbrauch



Fonds
0,0

Kategorie
—

Tonnen / EURm Umsatz

Sondermüllproduktion



Fonds
0,4

Kategorie
3,2

Tonnen / EURm Umsatz

Principal Adverse Impact - Soziale Merkmale

UN Global Compact- & OECD-Leitlinien

Verstoß gegen die UN Global Compact- oder OECD-Leitlinien

Fonds
0,0%

Kategorie
0,5%

Fehlende Prozesse und Überwachungsmechanismen

53,9%

55,6%

Kontroverse Waffen

Beteiligung an kontroversen Waffen

Fonds
0,0%

Kategorie
0,0%

Geschlechtsspezifisches Lohngefälle

SEB Global Equal Opportunity C (EUR)

13,1

Frauenquote im Vorstand

SEB Global Equal Opportunity C (EUR)

39,1

EAA Fund Global Large-Cap Blend Equity

35,7

● SEB Global Equal Opportunity C (EUR)

◻ EAA Fund Global Large-Cap Blend Equity