

# DWS German Equities Typ O

**ISIN**  
DE0008474289

**Morningstar Kategorie**  
EAA Fund Germany Equity

## Anlagestrategie

Der Fonds strebt als Anlageziel die Erwirtschaftung eines möglichst hohen Ertrages an. Die Erträge werden im Fonds wieder angelegt. Der Fonds orientiert sich am DAX (midday) als Vergleichsindex. Das Fondsmanagement versucht, die Wertentwicklung des Vergleichsindex zu übertreffen. Mindestens 51% des Wertes des Fonds müssen in Aktien besonders substanz- und ertragsstarker deutscher Unternehmen, sogenannte „Blue Chips“, angelegt werden. Bis zu 20% des Wertes des Fonds können in verzinslichen Wertpapieren angelegt werden. Schuldenscheindarlehen sind auf die für verzinsliche Wertpapiere geltende Anlagegrenze anzurechnen. Wandelschuldverschreibungen und Optionsanleihen gelten nicht als verzinsliche Wertpapiere in diesem Sinne. Die Gesellschaft darf bis zu 10% des Wertes des Fonds in Anteilen an anderen Fonds („Investmentanteile“) investieren. Mindestens 51% des Wertes des Fonds werden in Vermögensgegenstände angelegt, die definierte ESG-Standards erfüllen.

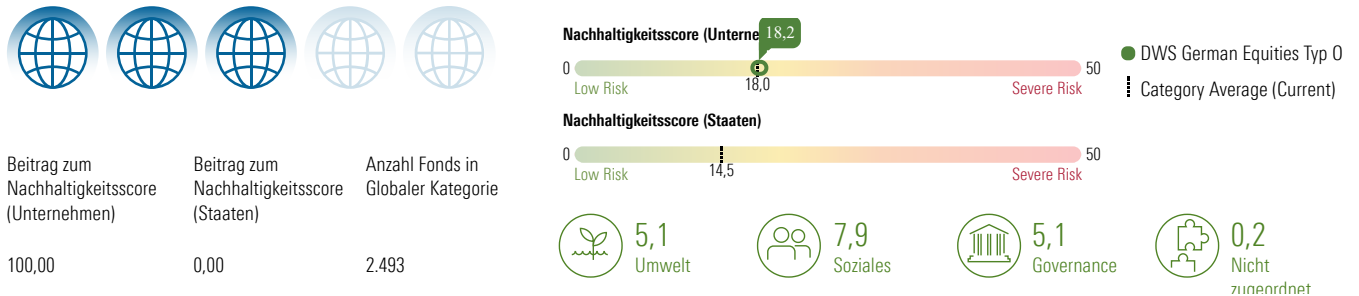
## Nachhaltigkeitsprofil

Fondstyp SFDR	Artikel 8
SFDR-Offenlegungsquelle	Prospekt
BVI-Klassifizierung	—
Verwendet Ausschlüsse	Ja
Taxonomie-Quote in %	0,00%
SFDR-Quote in %	10,00%
PAI	Ja

## Ausschlüsse und kontroverse Branchen

21,1	16,3	3,0
2,1	1,0	0,8
0,4	0,0	0,0
0,0	0,0	0,0
0,0	0,0	0,0

## Morningstar Sustainability Rating



## UN Sustainable Development Ziele (SDGs)

Die UN SDGs sind die Ziele für nachhaltige Entwicklung der Vereinten Nationen (UN). Diese Zahl gibt den prozentualen Anteil der Vermögenswerte des Portfolios an, der zu jedem SDG beiträgt.

Abdeckung: 98,90 %



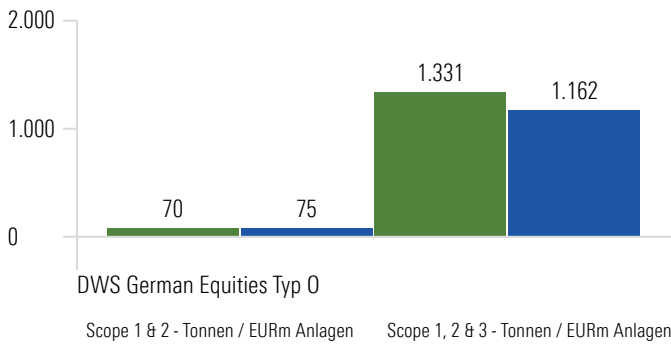
	Fonds	Kategorie
<b>7</b> Bezahlbare und Saubere Energie	3,68	3,37
<b>13</b> Massnahmen zum Klimaschutz	3,57	3,42
<b>11</b> Nachhaltige Städte und Gemeinden	1,99	2,24
<b>12</b> Nachhaltige/r Konsum und Produktion	1,96	2,43
<b>3</b> Gesundheit und Wohlergehen	0,90	1,50
<b>9</b> Industrie, Innovation und Infrastruktur	0,31	0,39
<b>10</b> Weniger Ungleichheiten	0,11	0,08
<b>14</b> Leben unter Wasser	0,06	0,36
<b>6</b> Sauberes Wasser und Sanitär-Einrichtungen	0,04	0,31
<b>15</b> Leben an Land	0,01	0,12
<b>2</b> Kein Hunger	0,01	0,11

## DWS German Equities Typ O

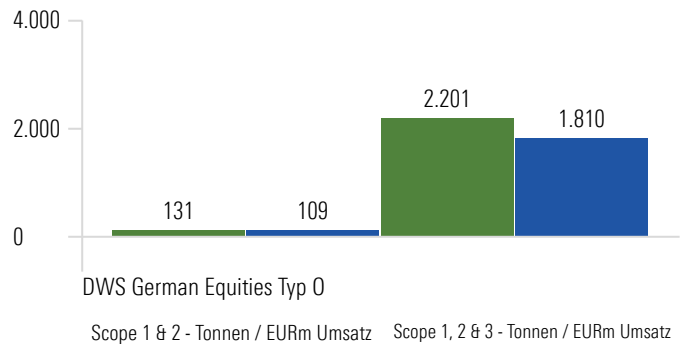
"Principal Adverse Impacts" (kurz PAI) umfassen die wichtigsten nachteiligen Nachhaltigkeitsauswirkungen gemäß EU SFDR.

### Principal Adverse Impact - Umwelt-Merkmale

#### CO2-Fußabdruck



#### Kohlenstoffintensität



#### Fossiler Brennstoff



Fonds	Kategorie
0,0%	0,4%

Beteiligung an fossilen Industrien

#### Biodiversität



Fonds	Kategorie
2,7%	2,5%

Beteiligung an Biodiversitäts-sensitiven Aktivitäten

#### Energieverbrauch



Fonds	Kategorie
0,4	—

GWh / EURm Umsatz

#### Nicht-erneuerbare Energie



Fonds	Kategorie
56,6%	58,1%

% des Energieverbrauchs aus nicht-erneuerbaren Energien

#### Wasserverbrauch



Fonds	Kategorie
0,0	—

Tonnen / EURm Umsatz

#### Sondermüllproduktion



Fonds	Kategorie
0,8	1,4

Tonnen / EURm Umsatz

### Principal Adverse Impact - Soziale Merkmale

#### UN Global Compact- & OECD-Leitlinien

Fonds	Kategorie
0,0%	0,0%
6,9%	11,2%

Verstoß gegen die UN Global Compact- oder OECD-Leitlinien  
Fehlende Prozesse und Überwachungsmechanismen

#### Geschlechtsspezifisches Lohngefälle

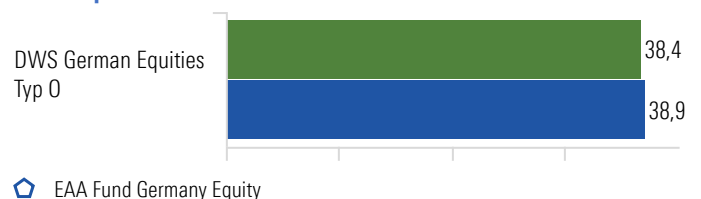


#### Kontroverse Waffen

Fonds	Kategorie
0,0%	—

Beteiligung an kontroversen Waffen

#### Frauenquote im Vorstand



● DWS German Equities Typ O

◻ EAA Fund Germany Equity