

nordasia.com

ISIN

DE0009792176

Morningstar Kategorie

EAA Fund Sector Equity Technology

Anlagestrategie

Ziel des Managements ist es, unter Berücksichtigung der eingegangenen Risiken und der Entwicklung der Kapitalmärkte, eine angemessene Wertentwicklung zu erzielen. Um sein Ziel zu erreichen, legt der Fonds mindestens 51% des Wertes des Fonds in Wertpapieren, von Unternehmen, die im asiatisch-pazifischen Raum, einschließlich Australien und Neuseeland, ihren Firmensitz, Hauptsitz oder Geschäftsschwerpunkt haben; mindestens 51% des Wertes des Fonds in Aktien; mindestens 51% des Wertes des Fonds in Wertpapieren solcher Unternehmen, die zumindest einen Teil ihrer Umsatzerlöse und/oder Gewinne über die Schaffung von Internetinfrastruktur oder dessen Nutzung erwirtschaften.

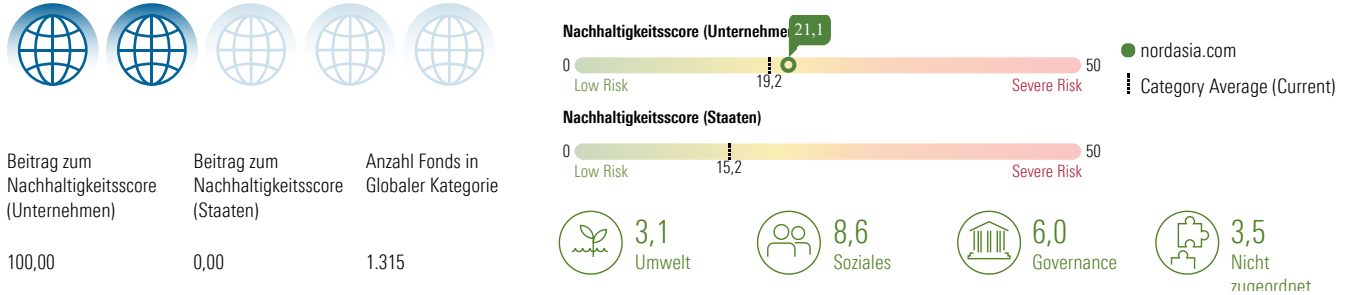
Nachhaltigkeitsprofil

Fondstyp SFDR	Keine Angabe
SFDR-Offenlegungsquelle	Prospekt
BVI-Klassifizierung	—
Verwendet Ausschlüsse	Nein
Taxonomie-Quote in %	—
SFDR-Quote in %	—
PAI	Nein

Ausschlüsse und kontroverse Branchen

4,6	3,4	0,4
0,3	0,0	0,0
0,0	0,0	0,0
0,0	0,0	0,0
0,0	0,0	0,0

Morningstar Sustainability Rating



UN Sustainable Development Ziele (SDGs)

Die UN SDGs sind die Ziele für nachhaltige Entwicklung der Vereinten Nationen (UN). Diese Zahl gibt den prozentualen Anteil der Vermögenswerte des Portfolios an, der zu jedem SDG beiträgt.

Abdeckung: 97,41 %



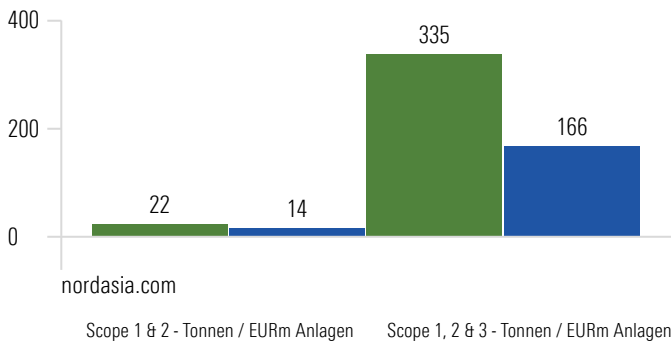
	Fonds	Kategorie
7 Bezahlbare und Saubere Energie	10,03	10,14
13 Massnahmen zum Klimaschutz	1,06	3,03
11 Nachhaltige Städte und Gemeinden	0,93	2,37
12 Nachhaltige/r Konsum und Produktion	0,91	2,52
3 Gesundheit und Wohlergehen	0,27	0,86
9 Industrie, Innovation und Infrastruktur	0,21	3,57
6 Sauberes Wasser und Sanitär-Einrichtungen	0,07	0,21
14 Leben unter Wasser	0,06	0,16
15 Leben an Land	0,02	0,05
2 Kein Hunger	0,02	0,01
10 Weniger Ungleichheiten	0,00	0,01

nordasia.com

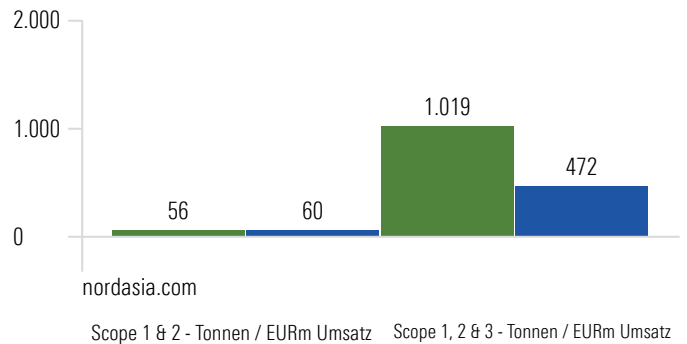
"Principal Adverse Impacts" (kurz PAI) umfassen die wichtigsten nachteiligen Nachhaltigkeitsauswirkungen gemäß EU SFDR.

Principal Adverse Impact - Umwelt-Merkmale

CO2-Fußabdruck



Kohlenstoffintensität



Fossiler Brennstoff

Fonds	Kategorie	Beschreibung
2,3%	0,8%	Beteiligung an fossilen Industrien

Biodiversität

Fonds	Kategorie	Beschreibung
0,0%	1,3%	Beteiligung an Biodiversitäts-sensitiven Aktivitäten

Energieverbrauch

Fonds	Kategorie	Beschreibung
0,2	0,2%	GWh / EURm Umsatz

Nicht-erneuerbare Energie

Fonds	Kategorie	Beschreibung
80,1%	52,6%	% des Energieverbrauchs aus nicht-erneuerbaren Energien

Wasserverbrauch

Fonds	Kategorie	Beschreibung
—	—	Tonnen / EURm Umsatz

Sondermüllproduktion


Fonds	Kategorie	Beschreibung
0,1	0,2	Tonnen / EURm Umsatz

Principal Adverse Impact - Soziale Merkmale

UN Global Compact- & OECD-Leitlinien

Fonds	Kategorie
10,7%	1,3%
65,7%	69,6%

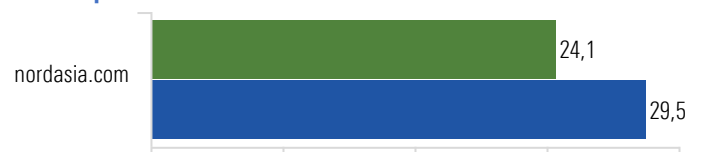
Geschlechtsspezifisches Lohngefälle



Kontroverse Waffen

Fonds	Kategorie
0,0%	0,0%

Frauenquote im Vorstand



nordasia.com

EAA Fund Sector Equity Technology