

UniDynamicFonds: Europa A

ISIN
LU0085167236

Morningstar Kategorie
EAA Fund Europe Large-Cap Growth Equity

Anlagestrategie

Der Fonds investiert europaweit in Aktien von Unternehmen mit überdurchschnittlicher Wachstumsdynamik. Bei der gezielten Einzeltitelauswahl (Stock Picking) spielen Kriterien wie z.B. die Konzentration auf Kernkompetenzen, Markt- und Technologieführerschaft oder die nachhaltige Ertragsstärke eine besondere Rolle.

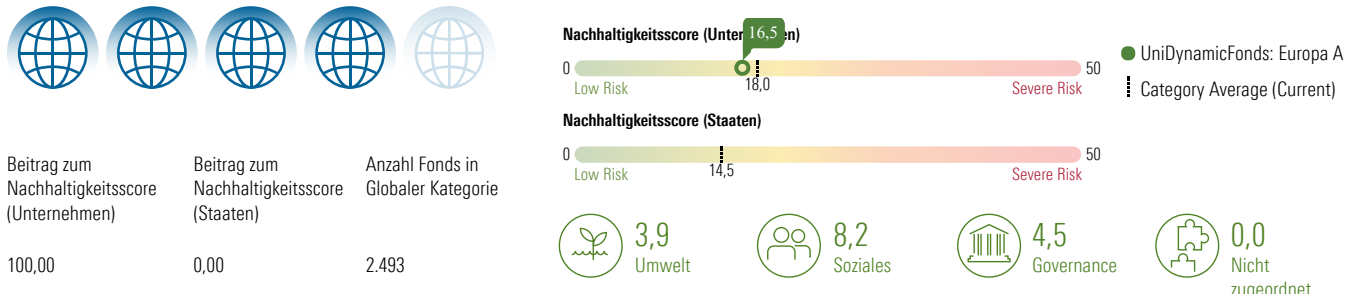
Nachhaltigkeitsprofil

Fondstyp SFDR	Keine Angabe
SFDR-Offenlegungsquelle	Prospekt
BVI-Klassifizierung	—
Verwendet Ausschlüsse	Nein
Taxonomie-Quote in %	0,00%
SFDR-Quote in %	—
PAI	Nein

Ausschlüsse und kontroverse Branchen

32,2	18,6	6,0
6,0	2,9	1,5
0,0	0,0	0,0
0,0	0,0	0,0
0,0	0,0	0,0

Morningstar Sustainability Rating



UN Sustainable Development Ziele (SDGs)

Die UN SDGs sind die Ziele für nachhaltige Entwicklung der Vereinten Nationen (UN). Diese Zahl gibt den prozentualen Anteil der Vermögenswerte des Portfolios an, der zu jedem SDG beiträgt.

Abdeckung: 100,00 %



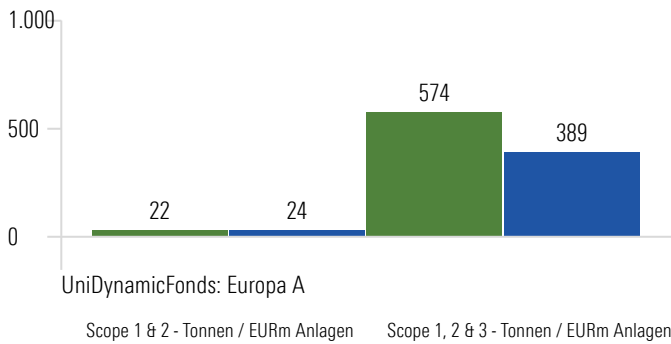
	Fonds	Kategorie
3 Gesundheit und Wohlergehen	11,74	7,36
12 Nachhaltige/r Konsum und Produktion	2,60	2,71
13 Massnahmen zum Klimaschutz	2,19	3,42
11 Nachhaltige Städte und Gemeinden	1,78	2,23
7 Bezahlbare und Saubere Energie	0,95	2,26
15 Leben an Land	0,76	0,27
9 Industrie, Innovation und Infrastruktur	0,31	1,21
6 Sauberes Wasser und Sanitär-Einrichtungen	0,11	0,34
14 Leben unter Wasser	0,06	0,22
10 Weniger Ungleichheiten	0,02	0,02
2 Kein Hunger	0,01	0,05

UniDynamicFonds: Europa A

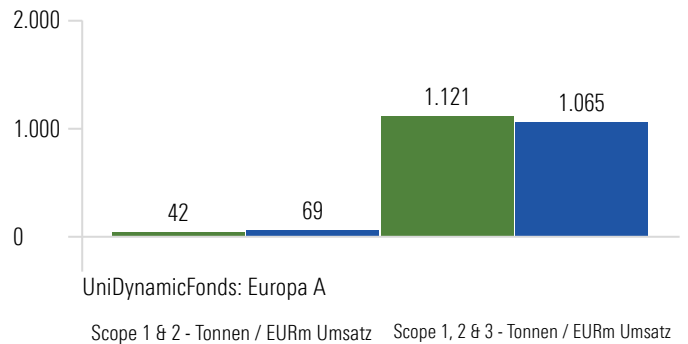
"Principal Adverse Impacts" (kurz PAI) umfassen die wichtigsten nachteiligen Nachhaltigkeitsauswirkungen gemäß EU SFDR.

Principal Adverse Impact - Umwelt-Merkmale

CO2-Fußabdruck



Kohlenstoffintensität



Fossiler Brennstoff



Fonds: 2,7%
Kategorie: 4,2%

Beteiligung an fossilen Industrien

Biodiversität



Fonds: 2,0%
Kategorie: 1,3%

Beteiligung an Biodiversitäts-sensitiven Aktivitäten

Energieverbrauch



Fonds: 0,3
Kategorie: 0,2%

GWh / EURm Umsatz

Nicht-erneuerbare Energie



Fonds: 48,7%
Kategorie: 52,2%

% des Energieverbrauchs aus nicht-erneuerbaren Energien

Wasserverbrauch



Fonds: 0,0
Kategorie: —

Tonnen / EURm Umsatz

Sondermüllproduktion



Fonds: 0,4
Kategorie: 0,5

Tonnen / EURm Umsatz

Principal Adverse Impact - Soziale Merkmale

UN Global Compact- & OECD-Leitlinien

Verstoß gegen die UN Global Compact- oder OECD-Leitlinien


Fonds: 0,0%
Kategorie: 0,0%

Fehlende Prozesse und Überwachungsmechanismen

Fonds: 28,2%
Kategorie: 31,7%

Geschlechtsspezifisches Lohngefälle

UniDynamicFonds: Europa A



Kontroverse Waffen

Beteiligung an kontroversen Waffen

Fonds: 0,0%
Kategorie: —

Frauenquote im Vorstand

UniDynamicFonds: Europa A



● UniDynamicFonds: Europa A

◻ EAA Fund Europe Large-Cap Growth Equity