

# JPM Pacific Equity C (acc) EUR

**ISIN**  
LU0822047683

**Morningstar Kategorie**  
EAA Fund Asia-Pacific Equity

## Anlagestrategie

Das Ziel dieses Fonds besteht in der Erzielung eines langfristigen Kapitalwachstums. Hierzu wird im Wesentlichen in Unternehmen investiert, die in Japan und der Pazifikregion, mit Ausnahme der USA, ihren Sitz haben oder gehandelt werden.


## Nachhaltigkeitsprofil

Fondstyp SFDR	Artikel 8
SFDR-Offenlegungsquelle	Prospekt
BVI-Klassifizierung	—
Verwendet Ausschlüsse	Ja
Taxonomie-Quote in %	0,00%
SFDR-Quote in %	20,00%
PAI	Ja

## Ausschlüsse und kontroverse Branchen

11,7	11,4	0,0
0,0	0,0	0,0
0,0	0,0	0,0
0,0	0,0	0,0
0,0	0,0	0,0

## Morningstar Sustainability Rating



## UN Sustainable Development Ziele (SDGs)

Die UN SDGs sind die Ziele für nachhaltige Entwicklung der Vereinten Nationen (UN). Diese Zahl gibt den prozentualen Anteil der Vermögenswerte des Portfolios an, der zu jedem SDG beiträgt.

Abdeckung: 97,02 %



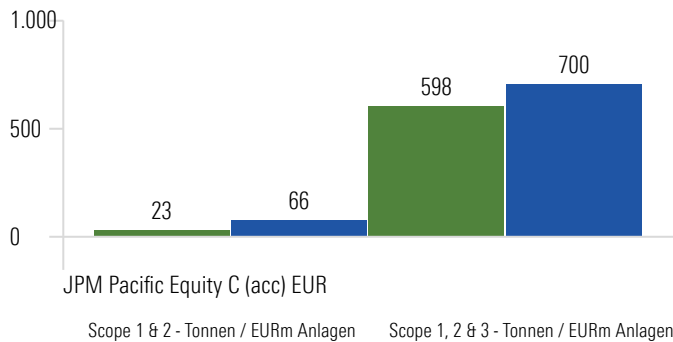
	Fonds	Kategorie
<b>7</b> Bezahlbare und Saubere Energie	11,23	7,12
<b>12</b> Nachhaltige/r Konsum und Produktion	1,39	2,45
<b>3</b> Gesundheit und Wohlergehen	1,34	2,17
<b>13</b> Massnahmen zum Klimaschutz	1,25	2,36
<b>11</b> Nachhaltige Städte und Gemeinden	1,15	2,24
<b>9</b> Industrie, Innovation und Infrastruktur	0,57	0,40
<b>10</b> Weniger Ungleichheiten	0,42	0,16
<b>6</b> Sauberes Wasser und Sanitär-Einrichtungen	0,26	0,35
<b>14</b> Leben unter Wasser	0,24	0,23
<b>15</b> Leben an Land	0,03	0,11
<b>2</b> Kein Hunger	0,03	0,06

## JPM Pacific Equity C (acc) EUR

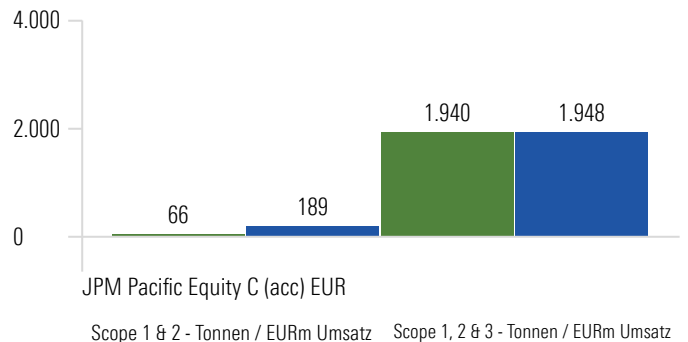
"Principal Adverse Impacts" (kurz PAI) umfassen die wichtigsten nachteiligen Nachhaltigkeitsauswirkungen gemäß EU SFDR.

### Principal Adverse Impact - Umwelt-Merkmale

#### CO2-Fußabdruck



#### Kohlenstoffintensität



#### Fossiler Brennstoff



Fonds	Kategorie
1,3%	Beteiligung an fossilen Industrien
5,9%	

#### Biodiversität



Fonds	Kategorie
1,3%	Beteiligung an Biodiversitäts-sensitiven Aktivitäten
2,9%	

#### Energieverbrauch



Fonds	Kategorie
0,3	GWh / EURm Umsatz
—	

#### Nicht-erneuerbare Energie



Fonds	Kategorie
80,3%	% des Energieverbrauchs aus nicht-erneuerbaren Energien
82,0%	

#### Wasserverbrauch



Fonds	Kategorie
—	Tonnen / EURm Umsatz
—	

#### Sondermüllproduktion



Fonds	Kategorie
2,1	Tonnen / EURm Umsatz
3,0	

### Principal Adverse Impact - Soziale Merkmale

#### UN Global Compact- & OECD-Leitlinien

Fonds	Kategorie
5,0%	Verstoß gegen die UN Global Compact- oder OECD-Leitlinien
2,5%	
64,7%	Fehlende Prozesse und Überwachungsmechanismen
57,2%	

#### Geschlechtsspezifisches Lohngefälle



#### Kontroverse Waffen

Fonds	Kategorie
0,0%	Beteiligung an kontroversen Waffen
0,0%	

#### Frauenquote im Vorstand



● JPM Pacific Equity C (acc) EUR

◻ EAA Fund Asia-Pacific Equity