

BGF World Gold A2

ISIN
LU0055631609

Morningstar Kategorie
EAA Fund Sector Equity Precious Metals

Anlagestrategie

Der Fonds zielt auf maximalen Gesamtertrag ab, indem er weltweit mindestens 70% seines Gesamtvermögens in Aktienwerte von Unternehmen anlegt, die überwiegend im Goldbergbau tätig sind. Zusätzlich kann er in Aktienwerte von Unternehmen anlegen, deren Geschäftsaktivitäten überwiegend in den Bereichen sonstige Edelmetalle oder Mineralien, Grundmetalle oder Bergbau liegen. Der Fonds wird Gold oder Metalle nicht in physischer Form halten.

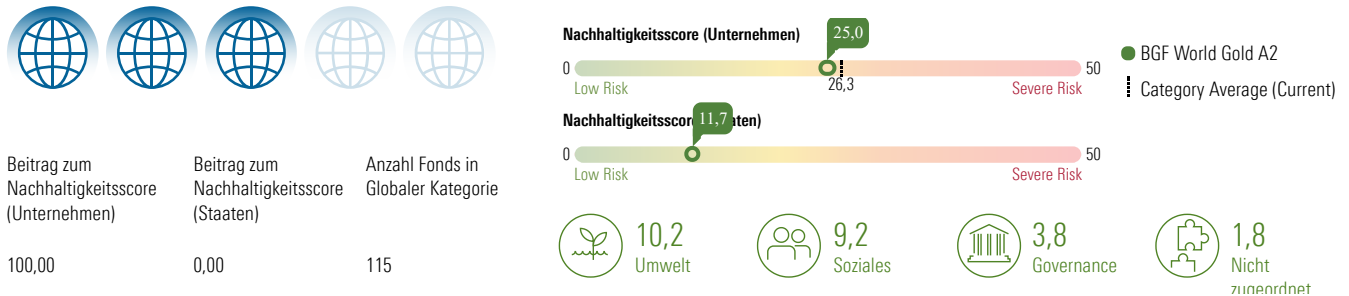
Nachhaltigkeitsprofil

Fondstyp SFDR	Keine Angabe
SFDR-Offenlegungsquelle	Prospekt
BVI-Klassifizierung	—
Verwendet Ausschlüsse	Ja
Taxonomie-Quote in %	—
SFDR-Quote in %	—
PAI	—

Ausschlüsse und kontroverse Branchen

- | | | |
|--|------------------------------|----------------------------|
| 0,0
Abtreibung/Verhütung/Stammzellenforschung | 0,0
Alkohol | 0,0
Fell & Spezialleder |
| 0,0
Glücksspiele | 0,0
GMO | 0,0
Handfeuerwaffen |
| 0,0
Kernenergie | 0,0
Kohle/Kohlekraftwerke | 0,0
Kontroverse Waffen |
| 0,0
Militärische Auftragsvergabe | 0,0
Palmöl | 0,0
Pestizide |
| 0,0
Pornographie | 0,0
Tabak | 0,0
Tierversuche |

Morningstar Sustainability Rating



UN Sustainable Development Ziele (SDGs)

Die UN SDGs sind die Ziele für nachhaltige Entwicklung der Vereinten Nationen (UN). Diese Zahl gibt den prozentualen Anteil der Vermögenswerte des Portfolios an, der zu jedem SDG beiträgt.

Abdeckung: 89,85 %

	Fonds	Kategorie
9 Industrie, Innovation und Infrastruktur	0,00	0,00
10 Weniger Ungleichheiten	0,00	0,00

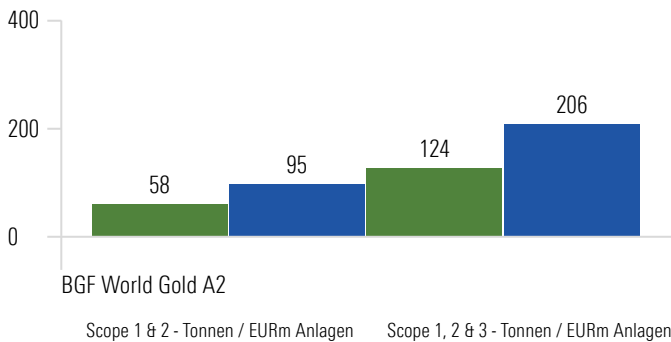


BGF World Gold A2

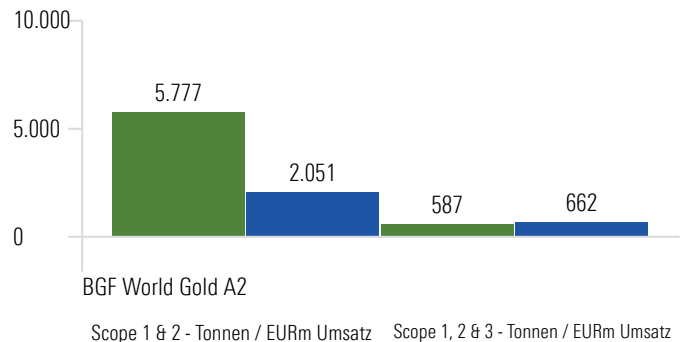
"Principal Adverse Impacts" (kurz PAI) umfassen die wichtigsten nachteiligen Nachhaltigkeitsauswirkungen gemäß EU SFDR.

Principal Adverse Impact - Umwelt-Merkmale

CO2-Fußabdruck



Kohlenstoffintensität



Fossiler Brennstoff



Fonds: 4,5%
Kategorie: 3,3%

Beteiligung an fossilen Industrien

Biodiversität



Fonds: 19,8%
Kategorie: 14,8%

Beteiligung an Biodiversitätssensitiven Aktivitäten

Energieverbrauch



Fonds: —
Kategorie: —

GWh / EURm Umsatz

Nicht-erneuerbare Energie



Fonds: 80,3%
Kategorie: 81,5%

% des Energieverbrauchs aus nicht-erneuerbaren Energien

Wasserverbrauch



Fonds: —
Kategorie: —

Tonnen / EURm Umsatz

Sondermüllproduktion



Fonds: 308,4
Kategorie: 430,8

Tonnen / EURm Umsatz

Principal Adverse Impact - Soziale Merkmale

UN Global Compact- & OECD-Leitlinien

Verstoß gegen die UN Global Compact- oder OECD-Leitlinien

Fonds: 0,0%
Kategorie: 0,1%

Fehlende Prozesse und Überwachungsmechanismen

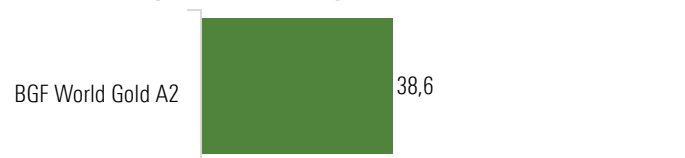
Fonds: 31,6%
Kategorie: 39,3%

Kontroverse Waffen

Beteiligung an kontroversen Waffen

Fonds: 0,0%
Kategorie: —

Geschlechtsspezifisches Lohngefälle



Frauenquote im Vorstand



● BGF World Gold A2

◻ EAA Fund Sector Equity Precious Metals