

## BGF Emerging Markets A2

**ISIN**  
LU0171275786

**Morningstar Kategorie**  
EAA Fund Global Emerging Markets Equity

### Anlagestrategie

Der Fonds zielt auf maximalen Gesamtertrag ab. Der Fonds investiert weltweit mindestens 70% seines Gesamtvermögens in Aktienwerte von Unternehmen, die in Schwellenländern ansässig sind oder einen überwiegenden Teil ihrer Geschäftstätigkeit an Märkten in Schwellenländern ausüben. Eine Anlage kann zudem in Aktienwerten von Unternehmen erfolgen, die in Märkten der Industrieländer ansässig sind oder einen überwiegenden Teil ihrer Geschäftstätigkeit an diesen Märkten ausüben und die über ein erhebliches Engagement in den oben aufgeführten Märkten der Schwellenländer verfügen.

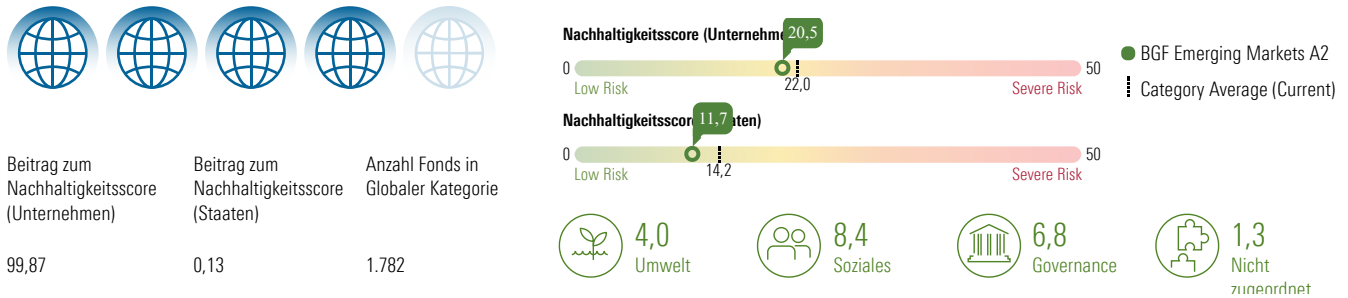
### Nachhaltigkeitsprofil

Fondstyp SFDR	Keine Angabe
SFDR-Offenlegungsquelle	Prospekt
BVI-Klassifizierung	—
Verwendet Ausschlüsse	Ja
Taxonomie-Quote in %	—
SFDR-Quote in %	—
PAI	—

### Ausschlüsse und kontroverse Branchen

1,9	1,3	1,1
0,8	0,5	0,0
0,0	0,0	0,0
0,0	0,0	0,0
0,0	0,0	0,0

### Morningstar Sustainability Rating



### UN Sustainable Development Ziele (SDGs)

Die UN SDGs sind die Ziele für nachhaltige Entwicklung der Vereinten Nationen (UN). Diese Zahl gibt den prozentualen Anteil der Vermögenswerte des Portfolios an, der zu jedem SDG beiträgt.

Abdeckung: 95,99 %

	Fonds	Kategorie
<b>7 Bezahlbare und Saubere Energie</b>	13,11	11,53
<b>13 Massnahmen zum Klimaschutz</b>	2,49	2,29
<b>11 Nachhaltige Städte und Gemeinden</b>	1,23	1,82
<b>12 Nachhaltige/r Konsum und Produktion</b>	0,93	2,27
<b>9 Industrie, Innovation und Infrastruktur</b>	0,24	0,59
<b>10 Weniger Ungleichheiten</b>	0,05	0,40
<b>15 Leben an Land</b>	0,00	0,35
<b>3 Gesundheit und Wohlergehen</b>	0,00	0,78

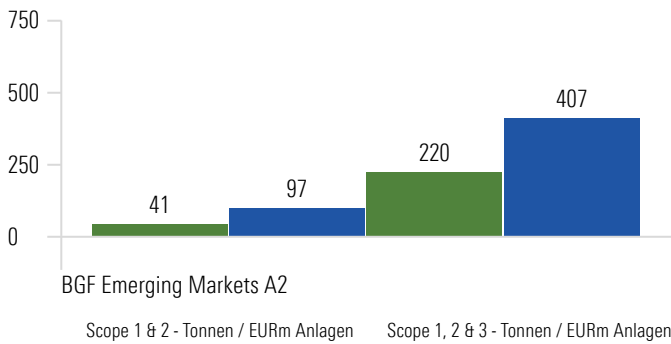


## BGF Emerging Markets A2

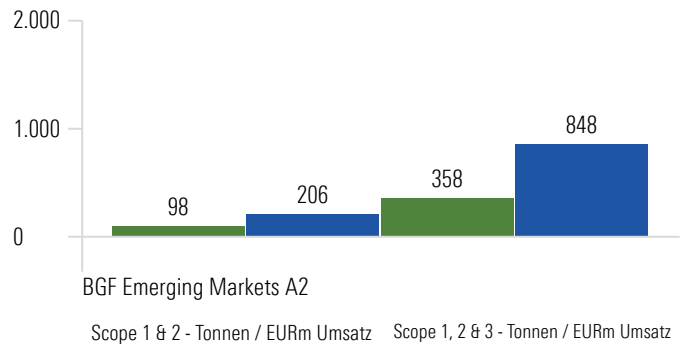
"Principal Adverse Impacts" (kurz PAI) umfassen die wichtigsten nachteiligen Nachhaltigkeitsauswirkungen gemäß EU SFDR.

### Principal Adverse Impact - Umwelt-Merkmale

#### CO2-Fußabdruck



#### Kohlenstoffintensität



#### Fossiler Brennstoff



Fonds	Kategorie
2,9%	Beteiligung an fossilen Industrien

#### Biodiversität



Fonds	Kategorie
2,8%	Beteiligung an Biodiversitäts-sensitiven Aktivitäten

#### Energieverbrauch



Fonds	Kategorie
0,6	—

GWh / EURm Umsatz

#### Nicht-erneuerbare Energie



Fonds	Kategorie
79,2%	82,9%

% des Energieverbrauchs aus nicht-erneuerbaren Energien

#### Wasserverbrauch



Fonds	Kategorie
—	—

Tonnen / EURm Umsatz

#### Sondermüllproduktion



Fonds	Kategorie
0,2	8,4

Tonnen / EURm Umsatz


### Principal Adverse Impact - Soziale Merkmale

#### UN Global Compact- & OECD-Leitlinien

Fonds	Kategorie
10,2%	5,5%
74,4%	71,4%

Verstoß gegen die UN Global Compact- oder OECD-Leitlinien  
Fehlende Prozesse und Überwachungsmechanismen

#### Geschlechtsspezifisches Lohngefälle

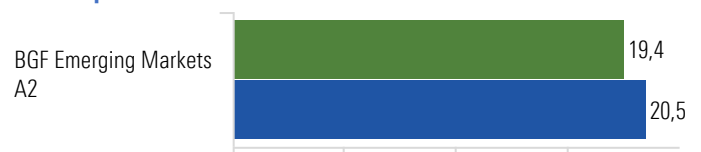


#### Kontroverse Waffen

Fonds	Kategorie
0,0%	0,0%

Beteiligung an kontroversen Waffen

#### Frauenquote im Vorstand



● BGF Emerging Markets A2

◻ EAA Fund Global Emerging Markets Equity