

BGF Emerging Europe A2

ISIN
LU0011850392

Morningstar Kategorie
EAA Fund Other Equity

Anlagestrategie

Der Fonds zielt auf maximalen Gesamtertrag ab. Der Fonds investiert mindestens 70% seines Gesamtvermögens in Aktienwerte von Unternehmen, die in den Schwellenländern Europas ansässig sind oder einen überwiegenden Teil ihrer Geschäftstätigkeit in diesen Ländern ausüben. Darüber hinaus kann der Fonds auch in Unternehmen investieren, die im Mittelmeerraum oder angrenzenden Ländern ansässig sind oder einen überwiegenden Teil ihrer Geschäftstätigkeit in diesen Ländern ausüben.

Nachhaltigkeitsprofil

Fondstyp SFDR	Keine Angabe
SFDR-Offenlegungsquelle	Prospekt
BVI-Klassifizierung	—
Verwendet Ausschlüsse	Ja
Taxonomie-Quote in %	—
SFDR-Quote in %	—
PAI	—

Ausschlüsse und kontroverse Branchen

0,0	0,0	0,0
0,0	0,0	0,0
0,0	0,0	0,0
0,0	0,0	0,0
0,0	0,0	0,0

Morningstar Sustainability Rating



No Rating

Beitrag zum Nachhaltigkeitscore (Unternehmen)	Beitrag zum Nachhaltigkeitscore (Staaten)	Anzahl Fonds in Globaler Kategorie
—	—	38



Not Available

UN Sustainable Development Ziele (SDGs)

Die UN SDGs sind die Ziele für nachhaltige Entwicklung der Vereinten Nationen (UN). Diese Zahl gibt den prozentualen Anteil der Vermögenswerte des Portfolios an, der zu jedem SDG beiträgt.

Abdeckung: 96,07 %



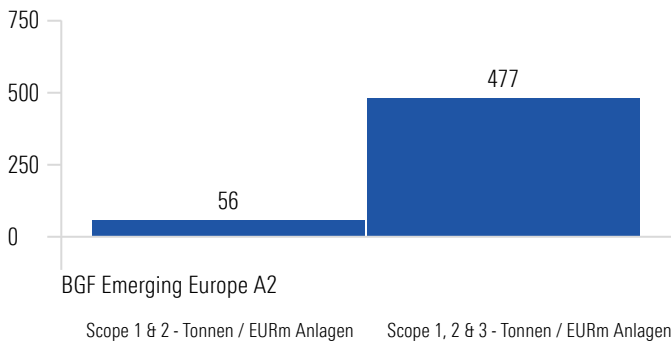
	Fonds	Kategorie
Gesundheit und Wohlergehen	0,95	4,00
Industrie, Innovation und Infrastruktur	0,36	0,53
Massnahmen zum Klimaschutz	0,27	2,85
Nachhaltige Städte und Gemeinden	0,20	2,60
Nachhaltige/r Konsum und Produktion	0,16	3,32
Bezahlbare und Saubere Energie	0,16	4,47
Leben unter Wasser	0,05	0,46
Weniger Ungleichheiten	0,05	0,15
Kein Hunger	0,02	0,16
Leben an Land	0,02	0,68
Sauberes Wasser und Sanitär-Einrichtungen	0,00	0,77

BGF Emerging Europe A2

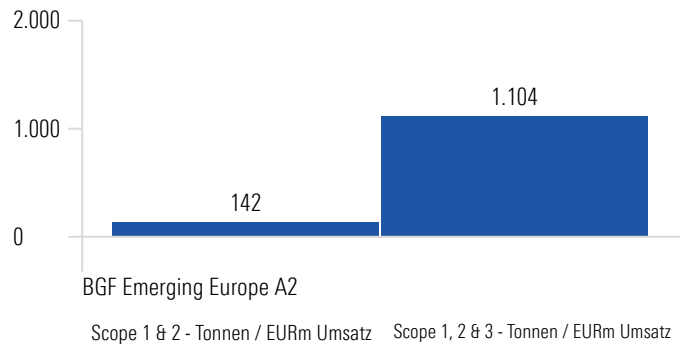
"Principal Adverse Impacts" (kurz PAI) umfassen die wichtigsten nachteiligen Nachhaltigkeitsauswirkungen gemäß EU SFDR.

Principal Adverse Impact - Umwelt-Merkmale

CO₂-Fußabdruck



Kohlenstoffintensität



Fossiler Brennstoff



Fonds	Kategorie	Value
0,0%	Beteiligung an fossilen Industrien	6,0%

Biodiversität



Fonds	Kategorie	Value
0,0%	Beteiligung an Biodiversitäts-sensitiven Aktivitäten	4,3%

Energieverbrauch



Fonds	Kategorie	Value
—	GWh / EURm Umsatz	0,4%

Nicht-erneuerbare Energie



Fonds	Kategorie	Value
—	% des Energieverbrauchs aus nicht-erneuerbaren Energien	60,5%

Wasserverbrauch



Fonds	Kategorie	Value
—	Tonnen / EURm Umsatz	—

Sondermüllproduktion



Fonds	Kategorie	Value
—	Tonnen / EURm Umsatz	8,2

Principal Adverse Impact - Soziale Merkmale

UN Global Compact- & OECD-Leitlinien

Fonds	Kategorie	Value
0,0%	Verstoß gegen die UN Global Compact- oder OECD-Leitlinien	1,1%
0,0%	Fehlende Prozesse und Überwachungsmechanismen	58,9%

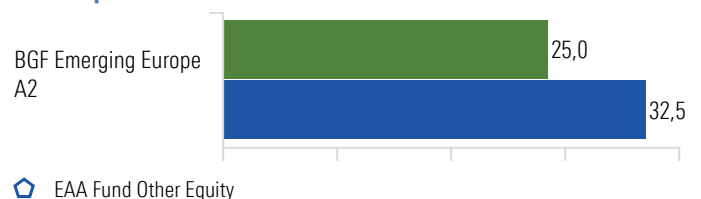
Geschlechtsspezifisches Lohngefälle



Kontroverse Waffen

Fonds	Kategorie	Value
0,0%	Beteiligung an kontroversen Waffen	0,0%

Frauenquote im Vorstand



● BGF Emerging Europe A2

◻ EAA Fund Other Equity