

BSF Managed Index Port Mod D5 EUR

ISIN
LU1191063038

Morningstar Kategorie
EAA Fund EUR Moderate Allocation - Global

Anlagestrategie

Anlageziel ist eine Rendite, die für ein moderates Risikoniveau angemessen ist. Der Fonds investiert mittels börsengehandelten Fonds und weiteren Indexfonds in Aktienwerte, festverzinsliche Wertpapiere, alternative Vermögenswerte, Barmittel und Einlagen sowie Finanzderivate. Das angestrebte Fondsrisiko, gemessen mittels der über einen Zeitraum von fünf Jahren annualisierten Volatilität, soll in einen Bereich zwischen 5% und 10% fallen.

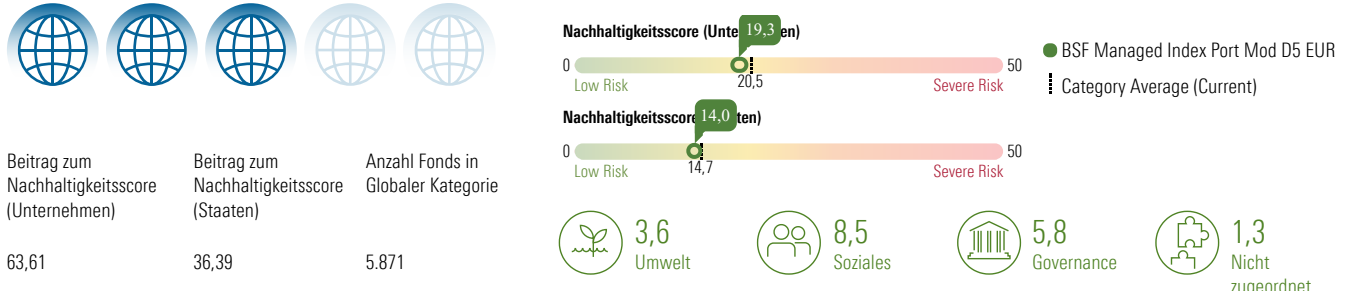
Nachhaltigkeitsprofil

Fondstyp SFDR	Artikel 8
SFDR-Offenlegungsquelle	Prospekt
BVI-Klassifizierung	—
Verwendet Ausschlüsse	Ja
Taxonomie-Quote in %	0,00%
SFDR-Quote in %	0,00%
PAI	Ja

Ausschlüsse und kontroverse Branchen

6,9	4,1	0,5
0,5	0,3	0,2
0,2	0,1	0,1
0,0	0,0	0,0
0,0	0,0	0,0

Morningstar Sustainability Rating



UN Sustainable Development Ziele (SDGs)

Die UN SDGs sind die Ziele für nachhaltige Entwicklung der Vereinten Nationen (UN). Diese Zahl gibt den prozentualen Anteil der Vermögenswerte des Portfolios an, der zu jedem SDG beiträgt.

Abdeckung: 92,25 %



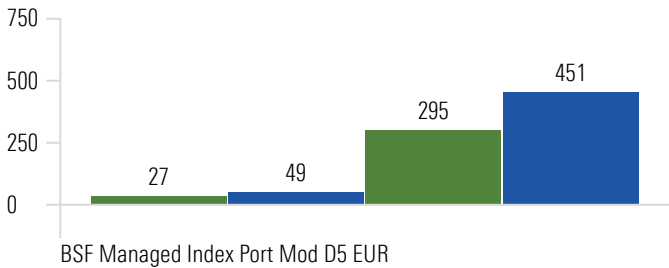
	Fonds	Kategorie
Bezahlbare und Saubere Energie	4,37	3,92
Nachhaltige/r Konsum und Produktion	3,94	3,74
Nachhaltige Städte und Gemeinden	3,70	3,01
Gesundheit und Wohlergehen	3,25	3,77
Massnahmen zum Klimaschutz	3,15	3,57
Industrie, Innovation und Infrastruktur	1,05	0,71
Sauberes Wasser und Sanitär-Einrichtungen	0,96	0,61
Leben unter Wasser	0,33	0,40
Leben an Land	0,21	0,51
Weniger Ungleichheiten	0,15	0,13
Kein Hunger	0,03	0,07
Hochwertige Bildung	0,00	0,00

BSF Managed Index Port Mod D5 EUR

"Principal Adverse Impacts" (kurz PAI) umfassen die wichtigsten nachteiligen Nachhaltigkeitsauswirkungen gemäß EU SFDR.

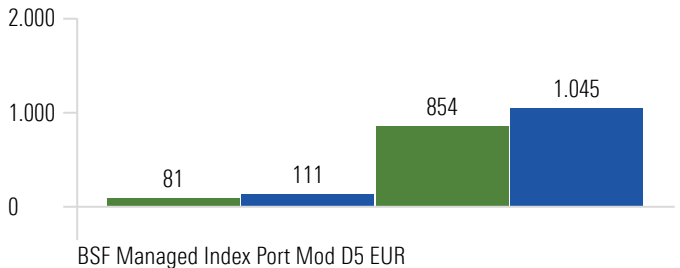
Principal Adverse Impact - Umwelt-Merkmale

CO2-Fußabdruck



Scope 1 & 2 - Tonnen / EURm Anlagen Scope 1, 2 & 3 - Tonnen / EURm Anlagen

Kohlenstoffintensität



Scope 1 & 2 - Tonnen / EURm Umsatz Scope 1, 2 & 3 - Tonnen / EURm Umsatz

Fossiler Brennstoff



Fonds: 5,6%
Kategorie: 6,1%

Beteiligung an fossilen Industrien

Biodiversität



Fonds: 4,0%
Kategorie: 4,9%

Beteiligung an Biodiversitäts-sensitiven Aktivitäten

Energieverbrauch



Fonds: 1.850,0
Kategorie: —

GWh / EURm Umsatz

Nicht-erneuerbare Energie



Fonds: 56,4%
Kategorie: 56,4%

% des Energieverbrauchs aus nicht-erneuerbaren Energien

Wasserverbrauch



Fonds: 0,0
Kategorie: —

Tonnen / EURm Umsatz

Sondermüllproduktion



Fonds: 1,1
Kategorie: 4,4

Tonnen / EURm Umsatz

Principal Adverse Impact - Soziale Merkmale

UN Global Compact- & OECD-Leitlinien

Verstoß gegen die UN Global Compact- oder OECD-Leitlinien

Fonds: 0,6%
Kategorie: 0,6%

Fehlende Prozesse und Überwachungsmechanismen

Fonds: 54,8%
Kategorie: 49,2%

Kontroverse Waffen

Beteiligung an kontroversen Waffen

Fonds: 0,0%
Kategorie: 0,0%

Geschlechtsspezifisches Lohngefälle

BSF Managed Index Port Mod D5 EUR

17,2

Frauenquote im Vorstand

BSF Managed Index Port Mod D5 EUR

34,9

36,8

● BSF Managed Index Port Mod D5 EUR

◻ EAA Fund EUR Moderate Allocation - Global