

SWC (LU) PF Sust Balanced (EUR) AA

ISIN
LU0208341965

Morningstar Kategorie
EAA Fund EUR Moderate Allocation - Global

Anlagestrategie

Das Anlageziel ist die Erwirtschaftung eines langfristigen Kapitalwachstums in EUR, indem weltweit in Aktien und Obligationen investiert wird und die Kriterien der Nachhaltigkeit beachtet werden. Der Fonds investiert weltweit in Aktien, Obligationen und Geldmarktinstrumente. Der Aktienanteil liegt dabei zwischen 35% und 65%. Es werden ausschliesslich Obligationenherausgeber und Unternehmen berücksichtigt, welche den Grundsätzen der ökologischen und sozialen Nachhaltigkeit Folge leisten.

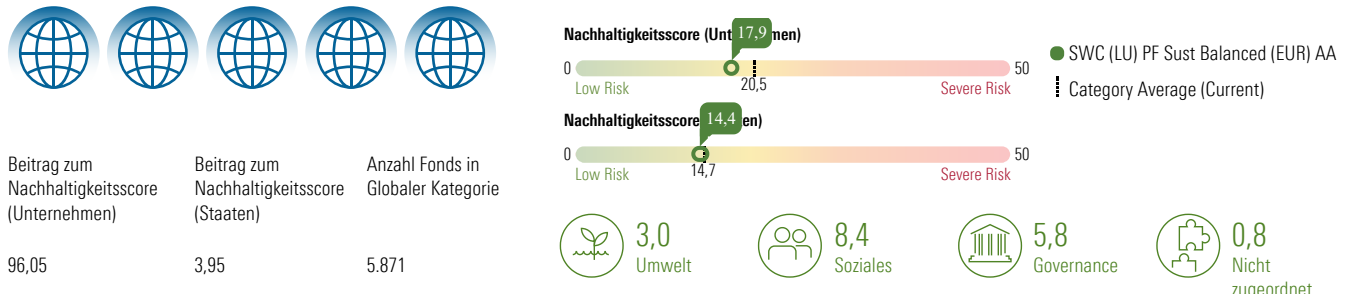
Nachhaltigkeitsprofil

Fondstyp SFDR	Artikel 9
SFDR-Offenlegungsquelle	Prospekt
BVI-Klassifizierung	—
Verwendet Ausschlüsse	Ja
Taxonomie-Quote in %	—
SFDR-Quote in %	80,00%
PAI	Ja

Ausschlüsse und kontroverse Branchen

15,4	11,9	1,0
0,7	0,0	0,0
0,0	0,0	0,0
0,0	0,0	0,0
0,0	0,0	0,0

Morningstar Sustainability Rating



UN Sustainable Development Ziele (SDGs)

Die UN SDGs sind die Ziele für nachhaltige Entwicklung der Vereinten Nationen (UN). Diese Zahl gibt den prozentualen Anteil der Vermögenswerte des Portfolios an, der zu jedem SDG beiträgt.

Abdeckung: 97,01 %



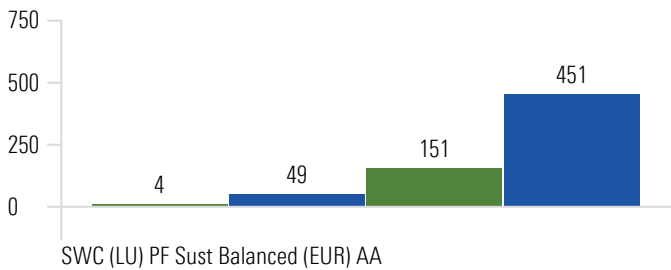
	Fonds	Kategorie
Gesundheit und Wohlergehen	7,29	3,77
Bezahlbare und Saubere Energie	5,71	3,92
Massnahmen zum Klimaschutz	2,82	3,57
Nachhaltige/r Konsum und Produktion	2,56	3,74
Nachhaltige Städte und Gemeinden	2,39	3,01
Industrie, Innovation und Infrastruktur	0,95	0,71
Leben an Land	0,34	0,51
Sauberes Wasser und Sanitär-Einrichtungen	0,34	0,61
Leben unter Wasser	0,31	0,40
Weniger Ungleichheiten	0,27	0,13
Kein Hunger	0,02	0,07
Hochwertige Bildung	0,00	0,00

SWC (LU) PF Sust Balanced (EUR) AA

"Principal Adverse Impacts" (kurz PAI) umfassen die wichtigsten nachteiligen Nachhaltigkeitsauswirkungen gemäß EU SFDR.

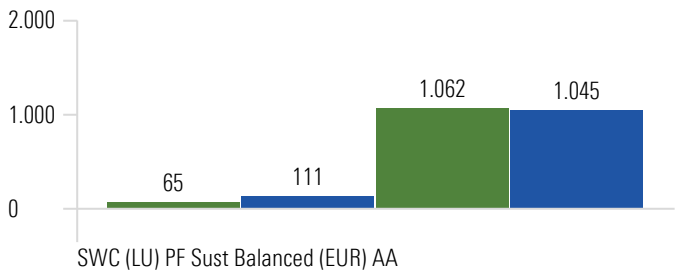
Principal Adverse Impact - Umwelt-Merkmale

CO2-Fußabdruck



Scope 1 & 2 - Tonnen / EURm Anlagen Scope 1, 2 & 3 - Tonnen / EURm Anlagen

Kohlenstoffintensität



Scope 1 & 2 - Tonnen / EURm Umsatz Scope 1, 2 & 3 - Tonnen / EURm Umsatz

Fossiler Brennstoff



Fonds	Kategorie
2,3%	Beteiligung an fossilen Industrien
6,1%	

Biodiversität



Fonds	Kategorie
2,1%	Beteiligung an Biodiversitätssensitiven Aktivitäten
4,9%	

Energieverbrauch



Fonds	Kategorie
1,1	GWh / EURm Umsatz
—	

Nicht-erneuerbare Energie



Fonds	Kategorie
54,3%	% des Energieverbrauchs aus nicht-erneuerbaren Energien
56,4%	

Wasserverbrauch



Fonds	Kategorie
0,0	Tonnen / EURm Umsatz
—	

Sondermüllproduktion



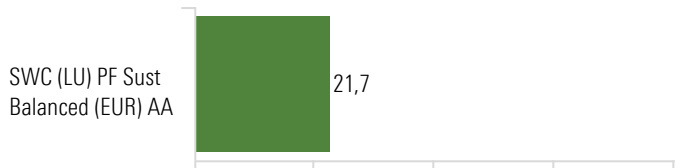
Fonds	Kategorie
0,1	Tonnen / EURm Umsatz
4,4	

Principal Adverse Impact - Soziale Merkmale

UN Global Compact- & OECD-Leitlinien

Fonds	Kategorie
1,8%	Verstoß gegen die UN Global Compact- oder OECD-Leitlinien
0,6%	
49,3%	Fehlende Prozesse und Überwachungsmechanismen
49,2%	

Geschlechtsspezifisches Lohngefälle



Kontroverse Waffen

Fonds	Kategorie
0,0%	Beteiligung an kontroversen Waffen
0,0%	

Frauenquote im Vorstand



● SWC (LU) PF Sust Balanced (EUR) AA

◻ EAA Fund EUR Moderate Allocation - Global