

Xtrackers MSCI Brazil ETF 1C

ISIN
LU0292109344

Morningstar Kategorie
EAA Fund Brazil Equity

Anlagestrategie

Das Anlageziel des Fonds besteht darin, die Wertentwicklung des Basiswerts, des MSCI Emerging Markets Total Return Net Brazil Index abzubilden. Hierzu investiert der Fonds in erster Linie in übertragbare Wertpapiere und setzt zudem derivative Techniken ein. Der MSCI Emerging Markets Total Return Net Brazil Index ist ein um Streubesitz adjustierter marktkapitalisierungsgewichteter Index, der die Wertentwicklung der Brasilianischen Unternehmen auf Total Return Basis mit reinvestierten Netto-Dividenden widerspiegelt.

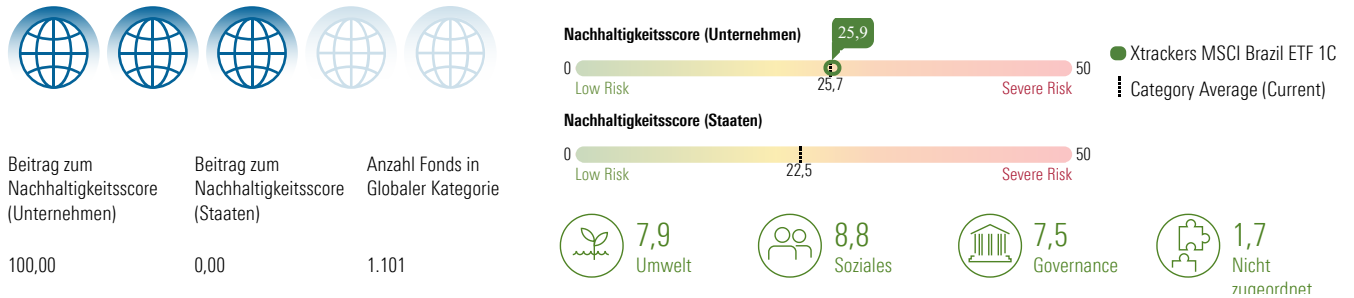
Nachhaltigkeitsprofil

Fondstyp SFDR	Keine Angabe
SFDR-Offenlegungsquelle	Prospekt
BVI-Klassifizierung	—
Verwendet Ausschlüsse	Ja
Taxonomie-Quote in %	—
SFDR-Quote in %	—
PAI	Nein

Ausschlüsse und kontroverse Branchen

5,7 Abtreibung/Verhütung/Stammzellenforschung	2,6 Alkohol	2,1 Militärische Auftragsvergabe
0,0 Fell & Spezialleder	0,0 Glücksspiele	0,0 GMO
0,0 Handfeuerwaffen	0,0 Kernenergie	0,0 Kohle/Kohlekraftwerke
0,0 Kontroverse Waffen	0,0 Palmöl	0,0 Pestizide
0,0 Pornographie	0,0 Tabak	0,0 Tierversuche

Morningstar Sustainability Rating



UN Sustainable Development Ziele (SDGs)

Die UN SDGs sind die Ziele für nachhaltige Entwicklung der Vereinten Nationen (UN). Diese Zahl gibt den prozentualen Anteil der Vermögenswerte des Portfolios an, der zu jedem SDG beiträgt.

Abdeckung: 100,00 %



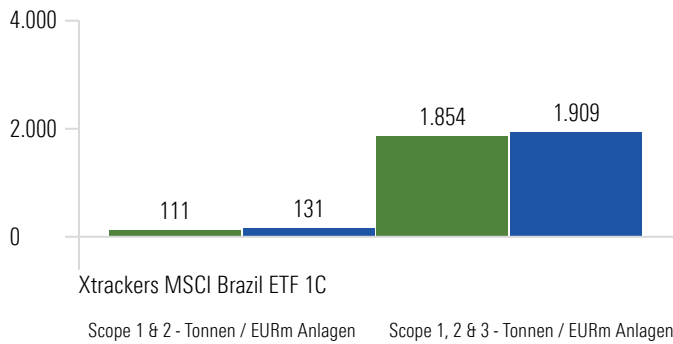
	Fonds	Kategorie
Nachhaltige/r Konsum und Produktion	7,33	8,92
Massnahmen zum Klimaschutz	5,29	4,68
Bezahlbare und Saubere Energie	5,09	4,54
Leben an Land	2,74	4,15
Nachhaltige Städte und Gemeinden	2,64	3,19
Sauberes Wasser und Sanitär-Einrichtungen	2,40	2,84
Industrie, Innovation und Infrastruktur	0,07	0,16
Weniger Ungleichheiten	0,06	0,05
Gesundheit und Wohlergehen	0,01	0,11
Kein Hunger	0,00	0,09
Leben unter Wasser	0,00	0,10

Xtrackers MSCI Brazil ETF 1C

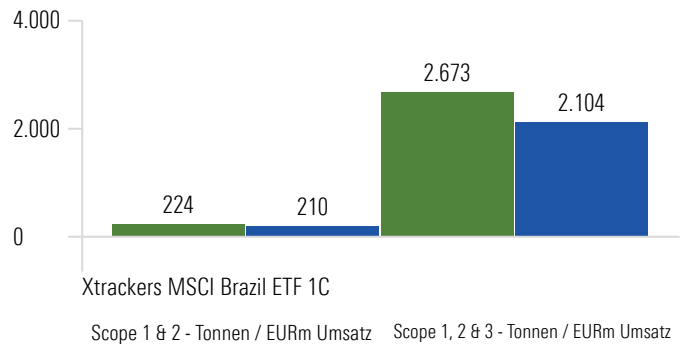
"Principal Adverse Impacts" (kurz PAI) umfassen die wichtigsten nachteiligen Nachhaltigkeitsauswirkungen gemäß EU SFDR.

Principal Adverse Impact - Umwelt-Merkmale

CO₂-Fußabdruck



Kohlenstoffintensität



Fossiler Brennstoff



Fonds: 24,6%
Kategorie: 19,2%

Beteiligung an fossilen Industrien

Biodiversität



Fonds: 32,0%
Kategorie: 24,9%

Beteiligung an Biodiversitäts-sensitiven Aktivitäten

Energieverbrauch



Fonds: 2,6
Kategorie: —

GWh / EURm Umsatz

Nicht-erneuerbare Energie



Fonds: 67,4%
Kategorie: 66,3%

% des Energieverbrauchs aus nicht-erneuerbaren Energien

Wasserverbrauch



Fonds: —
Kategorie: —

Tonnen / EURm Umsatz

Sondermüllproduktion



Fonds: 0,8
Kategorie: 1,1

Tonnen / EURm Umsatz

Principal Adverse Impact - Soziale Merkmale

UN Global Compact- & OECD-Leitlinien


Verstoß gegen die UN Global Compact- oder OECD-Leitlinien

Fonds: 10,4%
Kategorie: 7,4%

Fehlende Prozesse und Überwachungsmechanismen

Fonds: 35,9%
Kategorie: 41,2%

Geschlechtsspezifisches Lohngefälle

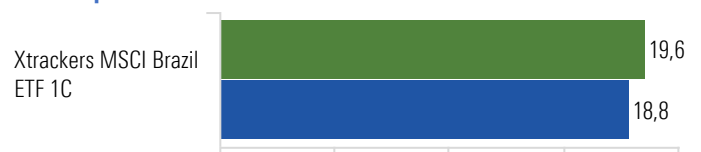


Kontroverse Waffen

Beteiligung an kontroversen Waffen

Fonds: 0,0%
Kategorie: —

Frauenquote im Vorstand



● Xtrackers MSCI Brazil ETF 1C

◻ EAA Fund Brazil Equity